



SMILTENES NOVADA PAŠVALDĪBA

Metodiskie norādījumi

2022

0.1 SMILTENES NOVADA ĢERBONIS

Ģerboņa simboliskais apraksts:

Ģerboņa metā apvienotas trīs novadu vērtības, kultūras mantojums un unikalitāte, kas savstarpēji veido novadam svarīgo elementu simbiozi.

Rudzupuķe zelta laukā izcelta, jo Smiltene ir administratīvais novada centrs, lilijas krusts simbolizē Raunas bijušā novada teritoriju, bet sudraba lilija – bijušā Apes novada teritoriālo vienību, kur lilijas zieda elements aizgūts no pārtikušās fon Vulfu dzimtas ģerboņa, kas iemieso cēlumu, greznību un turību.

Heraldiskā kompozīcija veido jaunu ģerboni, bet neļauj pazaudēt katras teritoriālās vienības līdzšinējās vērtības un piederības sajūtu vienotam novadam.


Ģerboņa heraldiskais apraksts:

Dalīts ar pazeminātu ševrona griezumumu: zils un zelts. Augšējā laukā sudraba lilija un tāds pats liliju krusts, apakšējā laukā rudzupuķes zieds dabiskās krāsās.

Valsts Heraldikas komisijas noteiktie krāsu toņi:

Zelts - PANTONE 873 C (PANTONE 124 C);
Sudrabs - PANTONE 877 C (PANTONE Cool Gray 4);
Zilā - PANTONE 286 C;
Melnā - PANTONE Black.

Ģerbonis ir lietojams gan polihromā, gan kontūr-
zīmējuma veidā autonomi - bez burtveidola
(tikai vairogs).



2.0 ĢERBONIS AR BURTVEIDOLU

Ģerbonis ir Smiltenes novada pašvaldības grafiskās identitātes pamats.

Ģerbonis visbiežāk tiek atveidots, to attēlojot kopā ar burtiem divās rindās. atveidojot novada pilno nosaukumu: SMILTENES NOVADS.

Tiek lietota Hurme Geometric Sans burtveidolu saime, korporatīvajā zilā krāsā.

Šādu vizuālo risinājumu izmanto uz visiem reprezentācijas, komunikācijas un reklāmas materiāliem.


Visas ģerboņa krāsu variācijas un ģerboņa varianti, to lietojot ar novada nosaukumu, ir atrunāti šajos metodiskajos norādījumos.

Šeit ietvertie ģerboņa izmantošanas priekšraksti ir saistoši ikvienam ģerboņa lietotājam.

Vienīgā pieļaujamā atkāpe - atsevišķos gadījumos lietojama vertikāla (iecentrēta) vai apļveida kompozīcija, ar apkārt ģerbonim izkārtotu tekstu.



**SMILTENES
NOVADS**



**SMILTENES
NOVADS**



**Smiltenes
novads**




**Smiltenes
novads**

3.0 ĢERBOŅA KRĀSAS

Ģerboņa un novada nosaukuma pamatsalikums ir polihroms – tajā ir četras krāsas: zilā, zelta (dzeltēna), sudraba (pelēkā) un melnā. Visas šajā salikumā ietvertās krāsas ir stingri definētas pēc Pantone, CMYK, RGB un HEX krāsu skalas.

Katrs no krāsu variantiem ir izmantojams atbilstoši drukas tehnoloģijai (Pantone, CMYK) vai elektroniskajai videi (RGB, HEX). Atkāpes nav vēlamas.



**Smiltenes
novads**



**Smiltenes
novads**



PANTONE 286 C
CMYK 100-68-0-37
RGB 0-51-160
HEX #0033A0



PANTONE 293 C
CMYK 100-63-0-35
RGB 0-61-165
HEX #003da5



PANTONE 873 C
CMYK 30-41-60-4
RGB 171-144-97
HEX #AB9061



PANTONE 7408 C
CMYK 0-27-100-8
RGB 234-170-0
HEX #f6be00



PANTONE 877 C
CMYK 22-18-18-0
RGB 198-197-197
HEX #C6C5C5



PANTONE Cool Gray 4
CMYK 18-14-15-0
RGB 183-184-185
HEX #B7B8B9



PANTONE Black C
CMYK 0-0-0-100
RGB 35-31-32
HEX #231F20



PANTONE Black C
CMYK 0-0-0-100
RGB 35-31-32
HEX #231F20

4.0 ĢERBOŅA LIETOŠANA

Polihromais (pilnkrāsu) ģerbonis ir paredzēts lietošanai ikdienas vajadzībām, taču arī īpaši reprezentatīvos un svinīgos gadījumos, kur nepieciešams radīt īpašu noskaņu, piemēram, karogs, goda raksts, utml.

Kur vien to pieļauj attēla atveidošanas tehnika un izmantotais nesējmateriāls, dzeltenā un pelēkā daļa atveidojama zelta un sudraba krāsās.

Pilnkrāsu attēls paredzēts izmantošanai uz fona, kas būtiski gaišāks par burtu krāsu, lai izceltu un saglabātu attēla lasāmību. Kad fona attēls ir tumšs, pieļaujama polihromā ģerboņa kombinācija ar baltajiem burtiem.

Zemāk sniegti ģerboņa pareizas lietošanas un iespējamo lietošanas kļūdu piemēri.

PAREIZI



NEPAREIZI



5.0. ĢERBOŅA VERSIJAS

Izņēmuma gadījumos, kad pastāv ģerboņa atveidošanas tehniskie ierobežojumi, citu pušu dizaina nosacījumi, piemēram, sponsorēšanas/atbalstīšanas vtml. dizaina materiālos, vai arī ir citi objektīvi šķēršļi, atļauts izmantot lakonizēto versiju melnbaltos vai reversos variantus.

Ģerboņa melnbaltos un reversos variantus atļauts izmantot arī kā "ūdenszīmi" uz Smiltenes novada pašvaldības foto materiāliem.



6.0. ĢERBOŅA MINIMĀLAIS IZMĒRS

Ģerboņa minimālais atļautais izmērs ir noteikts, lai saglabātu ģerboņa labu lasāmību gadījumos, kad izvietojanas laukums ir neliels.

Pamatģerboņa attēlam un tā monohromajai versijai standarta minimālais platums ir 40 mm.



Atsevišķos gadījumos pieļaujams izņēmums – 30 mm, ar nosacījumu, ka tipogrāfija var nodrošināt attēla kvalitatīvu druku.

Minimālā noteiktā izmēra izņēmumi ir pieļaujami tikai retos izņēmuma gadījumos, kad drukas laukums ir mazs, piemēram, reklāmas suvenīri – pildspalvas, utml.

Ģerboņa maksimālais izmērs nav definēts.

Mainot ģerboņa izmēru, svarīgi ir saglabāt tā proporcijas – horizontāla vai vertikāla izstiepšana un saspiešana nav pieļaujama!

ĢERBOŅA MINIMĀLIE IZMĒRI M 1:1



7.0. ĢERBOŅA AIZSARGLAUKUMS

Ģerboņa aizsarglaukums ir nepieciešams, lai to izceltu un saglabātu tā skaidru lasāmību. Aizsarglaukumu mēra, ņemot par pamatu teksta elementu – burtu "S" augstumu.

S no attēla galējām ārējām dimensijām iezīmē tā aizsarglaukumu. Citi elementi nedrīkst atrasties aizsarglaukumā, izņemot gadījumus, kad tie ir fona vai fona attēla sastāvdaļa.

Ģerboņa un teksta S definīcija un aizsarglaukuma aprēķina princips attiecas uz visām tā versijām.



8.0 KAROGS

Mastā uzvelkamajam dzeltenajam Smiltenes novada pašvaldības karogam ir horizontāla, balta dalījuma josla vidū, dzeltenbalt dzelteno svītru attiecības ir 2:1:2, platuma un garuma attiecības ir 1:2. Karoga vidū novietots novada ģerbonis ar zeltu un sudrabu.

Karoga krāsas un dalījums simbolizē baltu ceļu, kas caurvij saules pielieto Smiltenes novadu.

Karoga krāsas:

dzeltens - PANTONE 124 C

balts - PANTONE White

zils - PANTONE 286 C

zelts - PANTONE 873 C

sudrabs - PANTONE 877 C

150 X 75 cm tiek izmantots pie ēku fasādēm, 200 X 100 cm - gan pie fasādēm, gan mastos.



