



# SMILTENES NOVADA IEDZĪVOTĀJU APTAUJAS REZULTĀTU KOPSAVILKUMS



No 2023. gada 8. februāra līdz 3. martam Smiltene novada iedzīvotāji bija aicināti piedalīties aptaujā un izteikt viedokli par pašvaldības darbu, dzīves un pakalpojumu kvalitāti, Pašvaldības policijas darbu u.c. Bija iespējams sniegt savus komentārus un ierosinājumus.

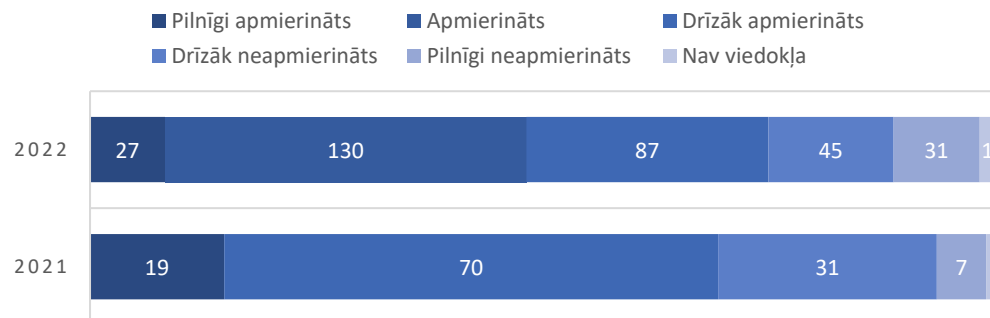
Aptauja respondentiem bija pieejama gan drukātā, gan elektroniskā formā: izdevumā “Smiltene Novada Pašvaldības Vēstis”, novada bibliotēkās, pagastu un to apvienību pārvaldēs un Valsts un pašvaldības vienotajos klientu apkalpošanas centros, tīmekļvietnē [www.smiltenesnovads.lv](http://www.smiltenesnovads.lv).

Aptauju kopumā aizpildīja **336 respondenti** (2022. gadā – 130).

## APMIERINĀTĪBA AR DZĪVI SMILTENES NOVADĀ

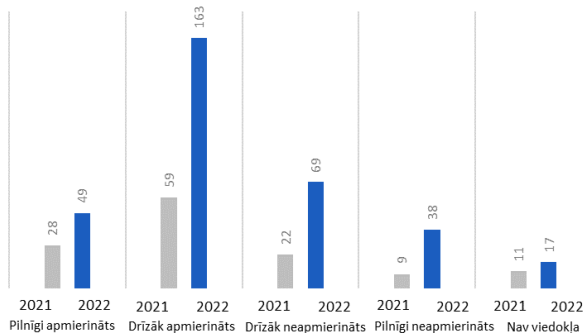
Procentuāli lielākais iedzīvotāju skaits 2022. gadā – 130 respondenti (38,7%) ar dzīvi Smiltene novadā ir apmierināti, bet 87 iedzīvotāji (25,9%) ir drīzāk apmierināti. Drīzāk neapmierināti vai pilnīgi neapmierināti ir 76 iedzīvotāji jeb 22,6%.

Komentējot savu apmierinātību ar dzīvi Smiltene novadā, iedzīvotāji minēja, ka vēl ir grūti spriest par to, jo pagājis pārāk īss laika posms kopš Administratīvi teritoriālās reformas, kā arī aicināja vērst lielāku uzmanību uz dzīvi novada pagastos un lauku sētās.

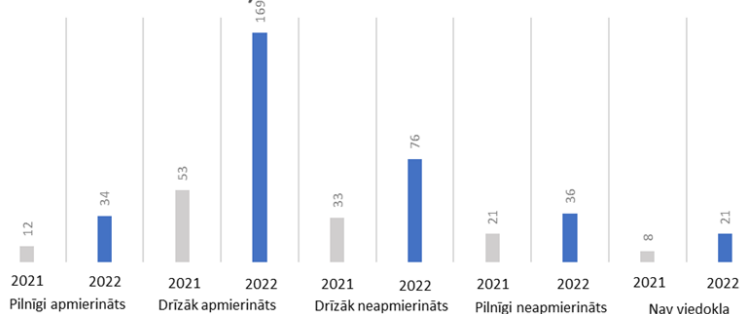


# NOVĒRTĒJUMS PAR PAKALPOJUMU KVALITĀTI UN PIEEJAMĪBU

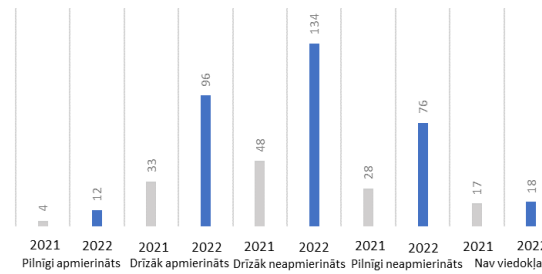
## PUBLISKĀ INFRASTRUKTŪRA



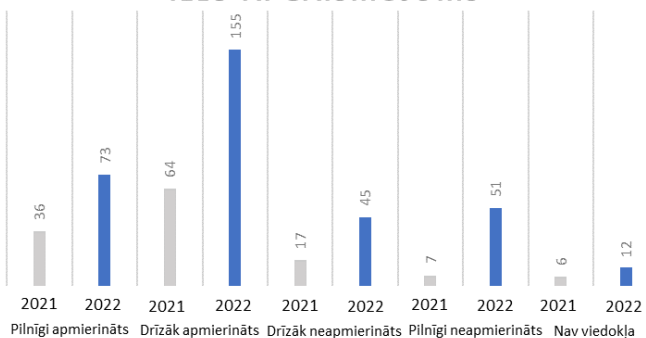
## IELU UN CEĻU INFRASTRUKTŪRA PILSĒTĀS



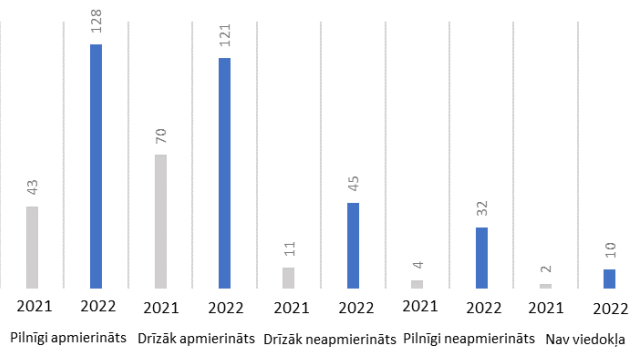
## IELU UN CEĻU INFRASTRUKTŪRA PAGASTOS



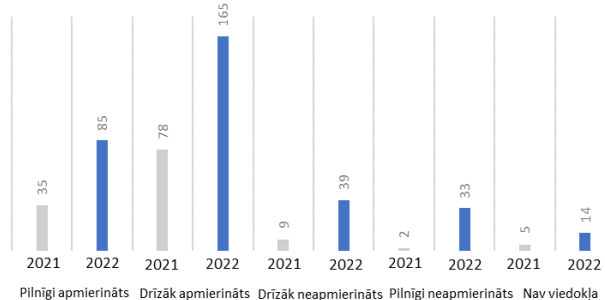
## IELU APGAISMOJUMS



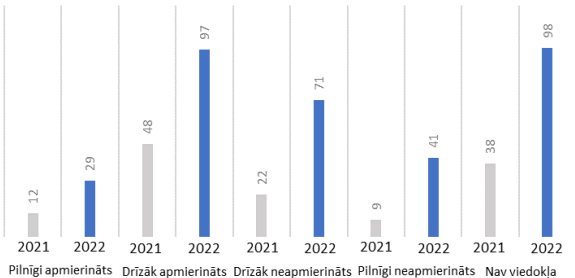
## ATKRITUMU APSAIMNIEKOŠANA



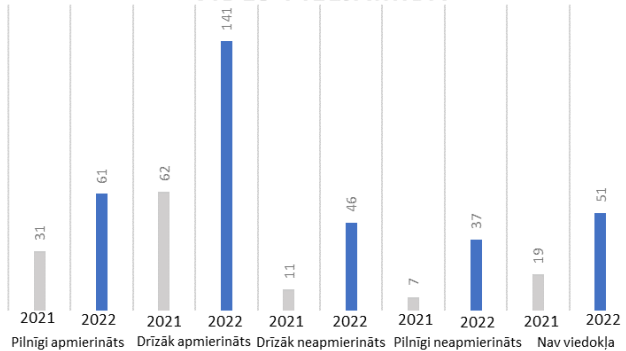
## PUBLISKO TERITORIJU LABIEKĀRTOJUMS



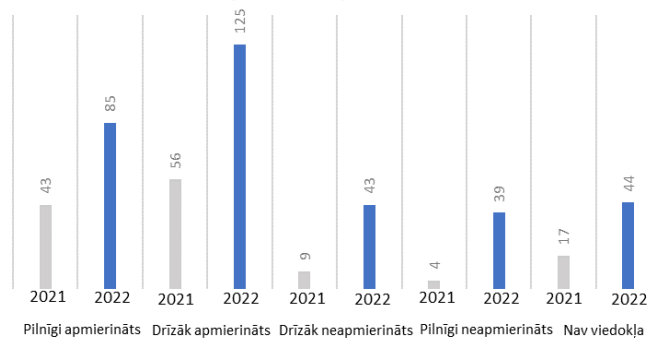
## ILGSTOŠĀS UN ILGLAICĪGĀS APRŪPES PAKALPOJUMU NODROŠINĀJUMS



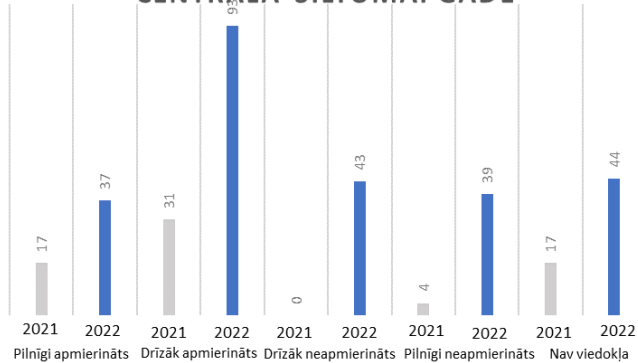
## VIDES PIEEJAMĪBA



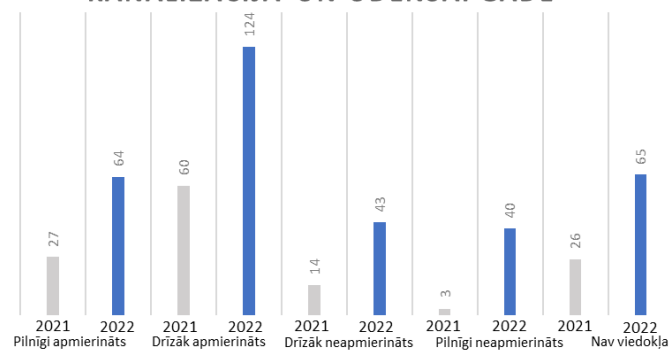
## PUBLISKO ŪDEŅU IZMANTOŠANA UN PIEEJAMĪBA



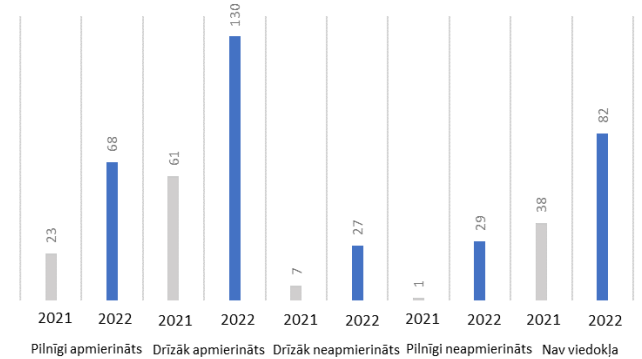
### CENTRĀLĀ SILTUMAPGĀDE



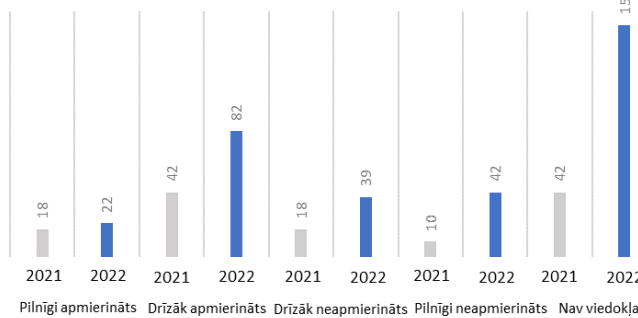
### KANALIZĀCIJA UN ŪDENSAPGĀDE



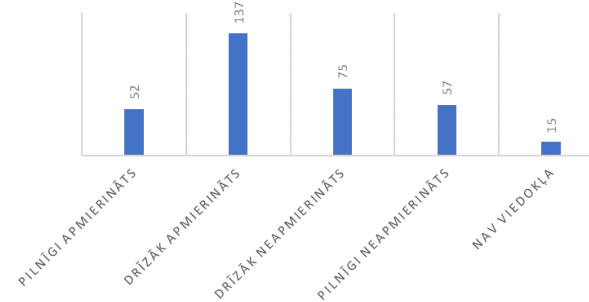
### KAPSĒTU SAIMNIECĪBA



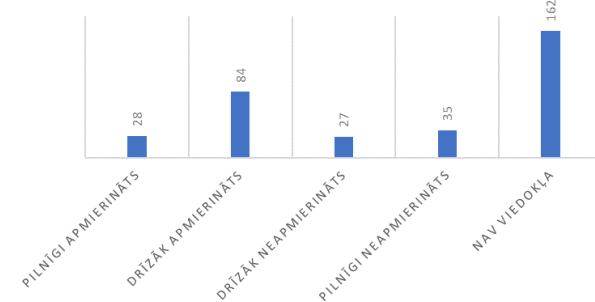
### NAMU APSAIMNIEKOŠANAS PAKALPOJUMI



### SADZĪVES PAKALPOJUMI



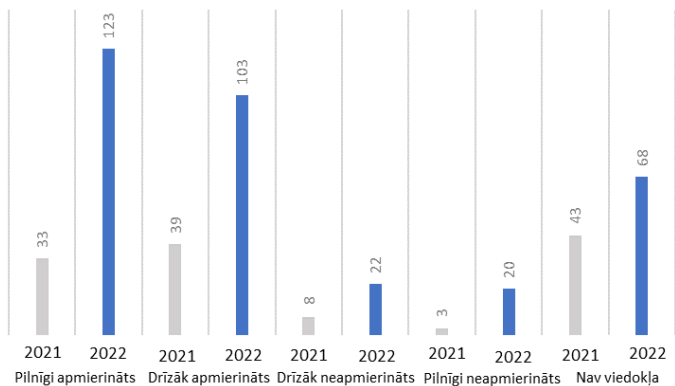
### BŪVVALDES PAKALPOJUMI



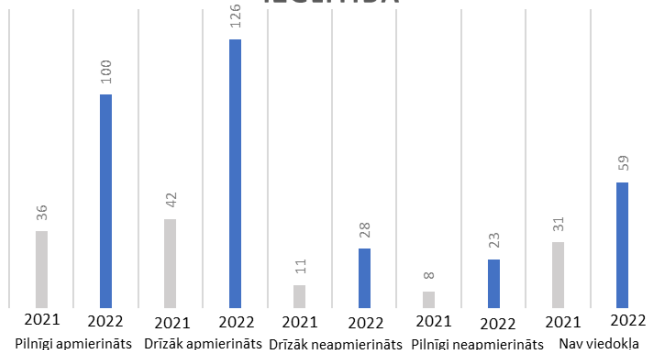
Visbiežāk iedzīvotāju atbildēs par **tehniskās infrastruktūras** jautājumiem izskanēja atbilde – **drīzāk apmierināts**. Izņēmums bija **ielu un ceļu infrastruktūra pagastos**, kur biežāk respondenti atzina, ka **ar pakalpojumu ir drīzāk neapmierināti**, bet jautājumā par namu apsaimniekošanu, kas galvenokārt attiecas uz daudzdzīvokļu namu iedzīvotājiem biežākā atbilde bija – nav viedokļa, jo, visdrīzāk, respondenti biežāk dzīvo cita veida namos. Komentāros par **pozitīvām lietām** tehniskās infrastruktūras un pakalpojumu jomā respondenti atzina **vides sakārtošanu, autostāvvietu pieejamību, vairākkārt izskanēja atzinība par pilsētvides sakārtošanu un sniega tīrīšanu ziemas periodā, kā arī iedzīvotājiem patika ideja par Viedrades kvartāla veidošanu, atzīta tika arī Vecā parka labiekārtošana**.

Starp iedzīvotāju ieteikumiem tehniskās infrastruktūras un pakalpojumu uzlabošanai vairākkārt izskanēja **kritika par apgaismojuma taupīšanu**, vairāki respondenti ierosināja **vērst vairāk uzmanības uz pagastu attīstību, ceļu sakārtošanu pagastos, arī ieteica pievērsties Jāņkalna attīstībai**.

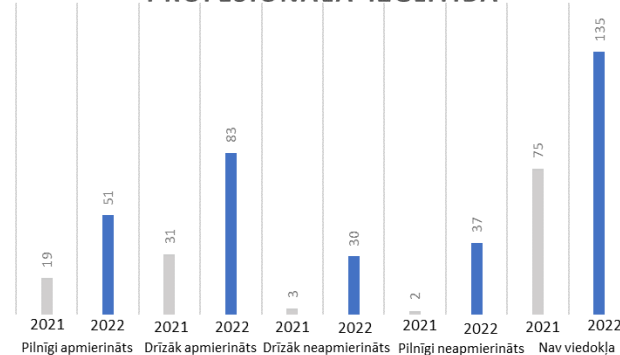
### PIRMSSKOLAS IZGLĪTĪBA



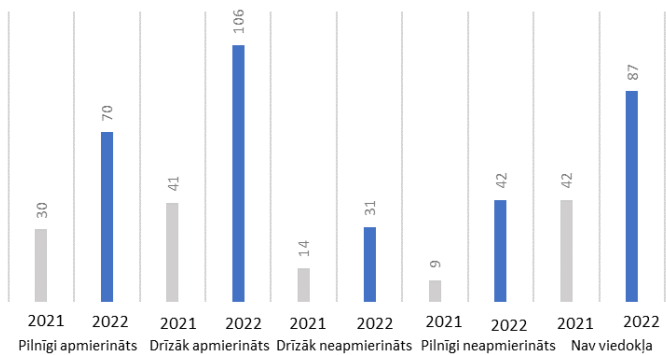
### PAMATIZGLĪTĪBA UN VISPĀRĒJĀ IZGLĪTĪBA



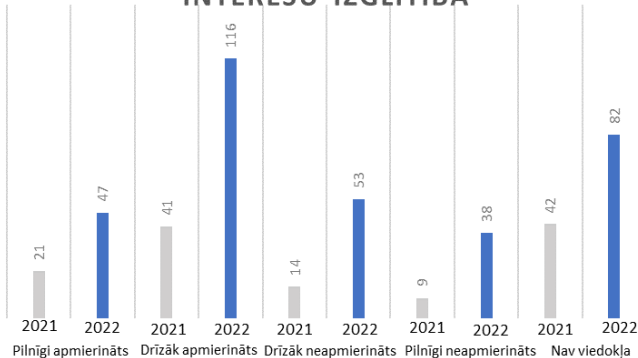
### PROFESIONĀLĀ IZGLĪTĪBA



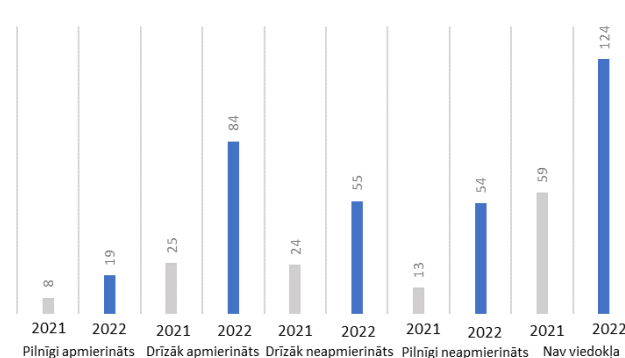
### PROFESIONĀLĀS IEVIRZES IZGLĪTĪBA



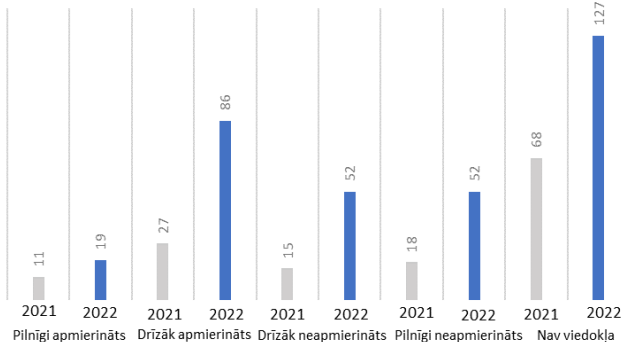
### INTEREŠU IZGLĪTĪBA



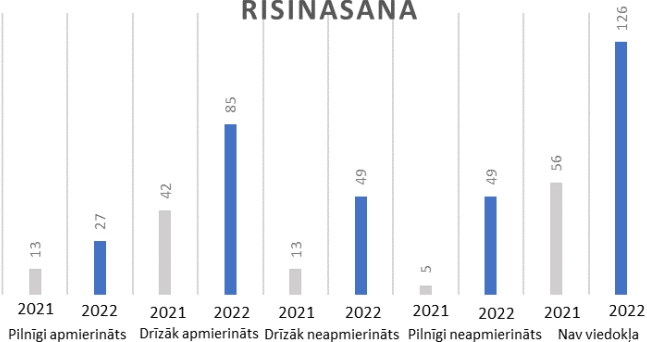
### MŪŽIZGLĪTĪBA



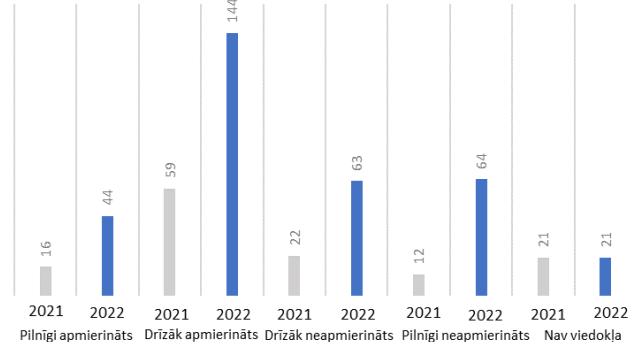
### SOCIĀLĀ PALĪDZĪBA



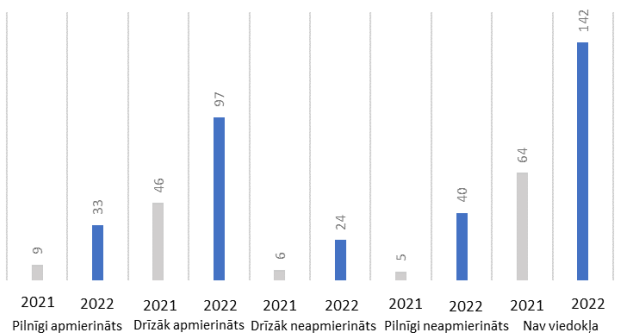
### NEKUSTAMO ĪPAŠUMU JAUTĀJUMU RISINĀŠANA



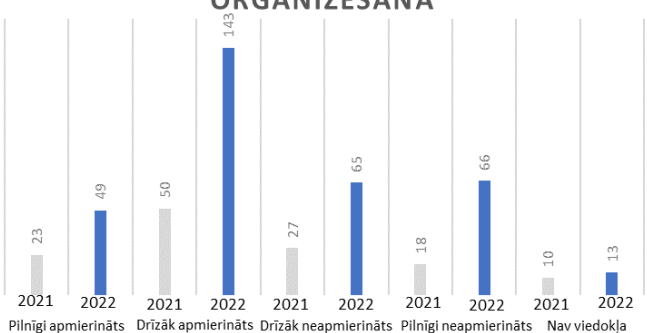
### VESELĪBAS APRŪPE



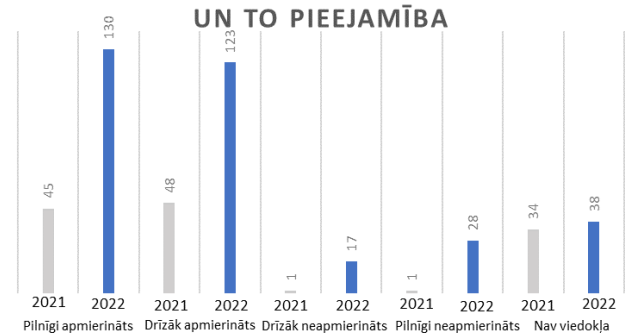
### BĒRNU TIESĪBU AIZSARDZĪBA



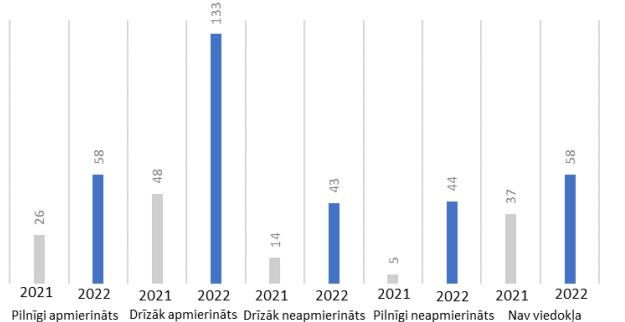
### KULTŪRAS NOZARES PASĀKUMU ORGANIZĒŠANA



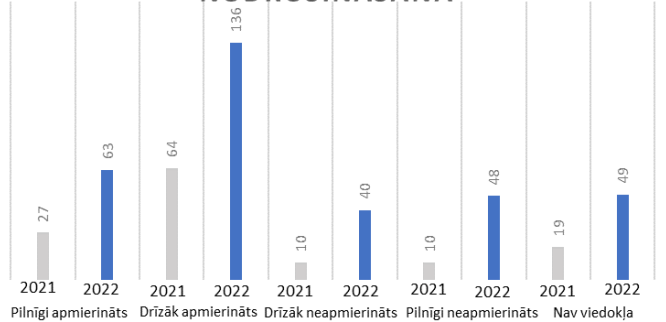
### BIBLIOTĒKU SNIEGTIE PAKALPOJUMI UN TO PIEEJAMĪBA



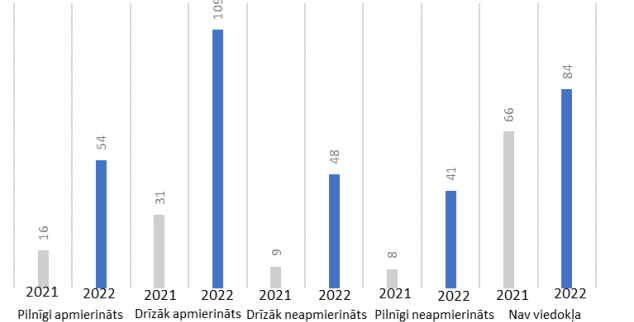
### SPORTA NOZARES PASĀKUMU ORGANIZĒŠANA



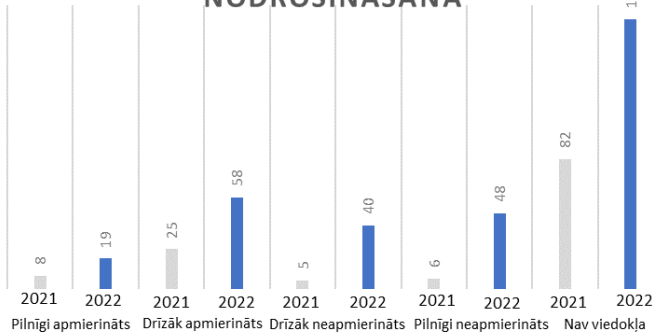
### SABIEDRISKĀS KĀRTĪBAS NODROŠINĀŠANA



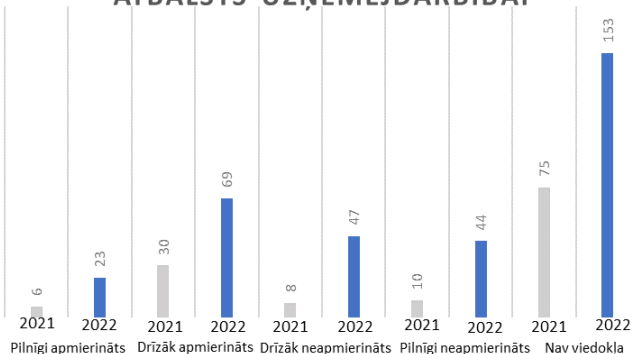
### SABIEDRISKAIS TRANSPORTS



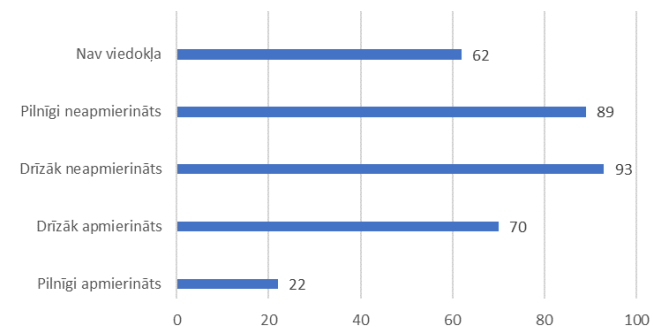
### CIVILĀS AIZSARDZĪBAS PASĀKUMU NODROŠINĀŠANA



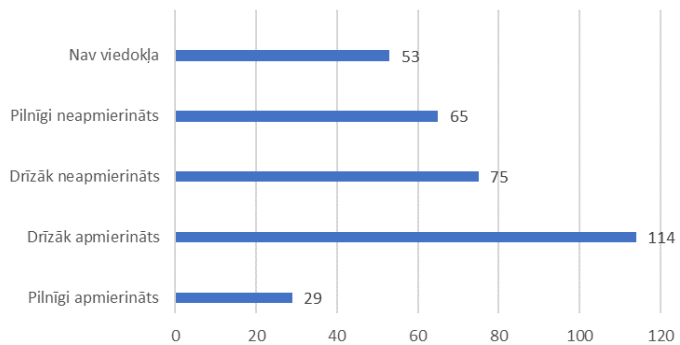
### ATBALSTS UZŅĒMĒJDARBĪBAI



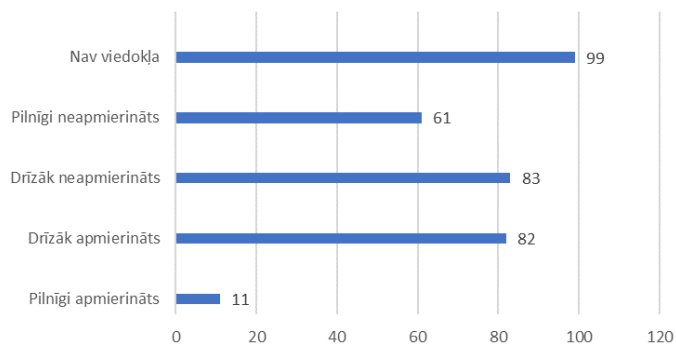
### DARBA VIETU PIEEJAMĪBA



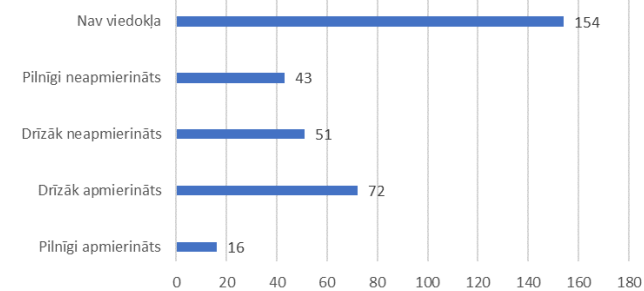
### TERITORIĀLĀ ATTĪSTĪBA



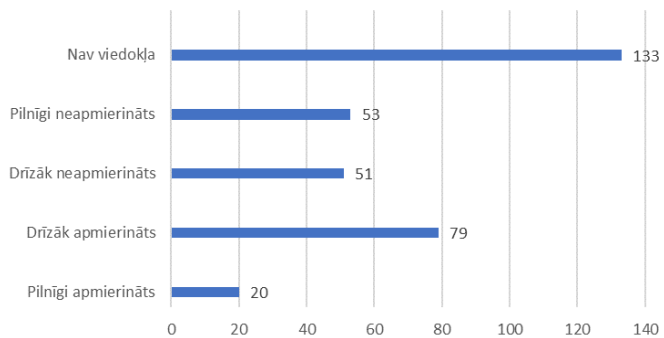
### ATBALSTS UN INFRASTRUKTŪRA ĢIMENĒM



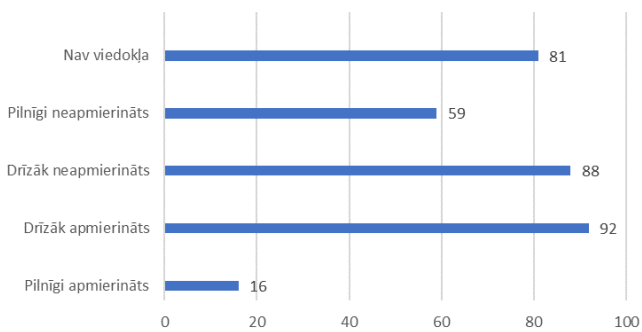
### ATBALSTS NVO UN VIETĒJĀM KOPIENĀM



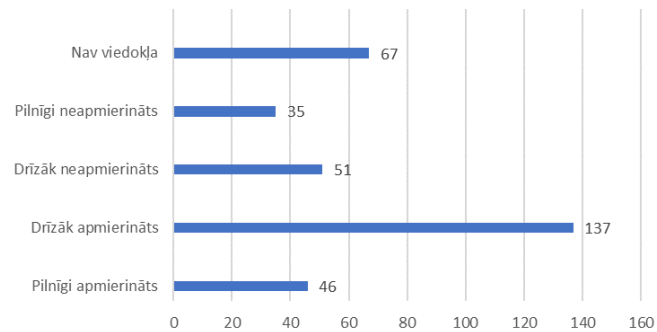
### ATBALSTS SENIORIEM



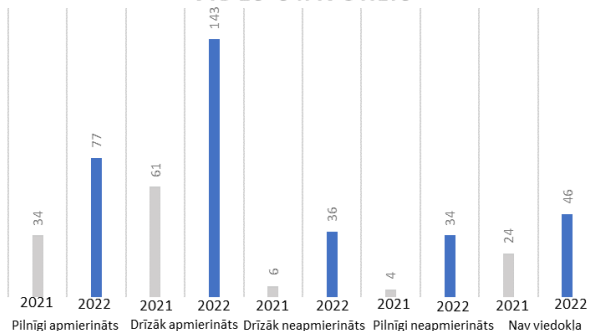
### AKTIVITĀTES JAUNIEŠIEM



### TELEKOMUNIKĀCIJAS



### VIDES STĀVOKLIS

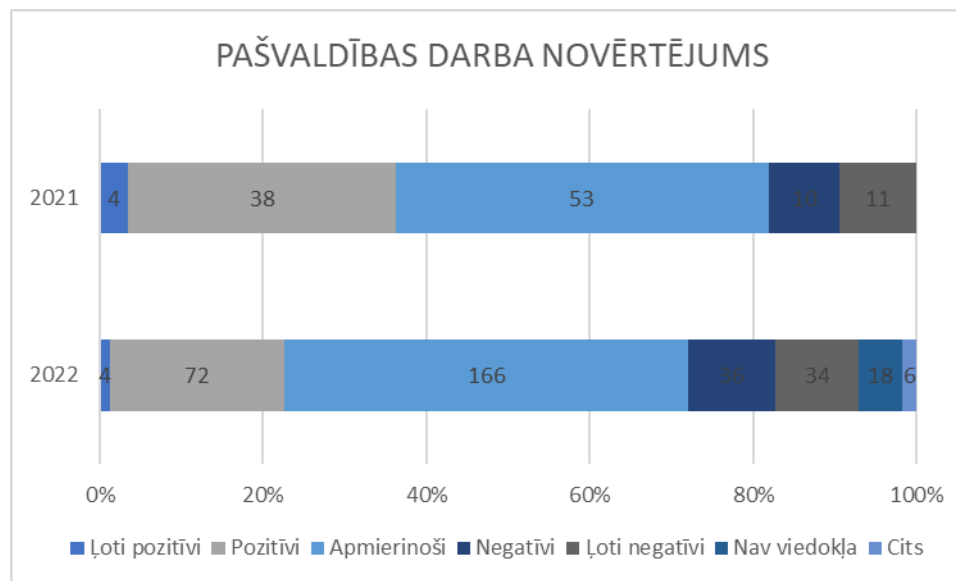


Vērtējot dzīves vides aspektus, visbiežāk izskanēja atbildes – **drīzāk apmierināts** vai **nav viedokļa**, atbilstoši situācijai. Visvairāk apmierinātības vērojams respondentu atbildēs par **pirmsskolas izglītību** un **bibliotēku pakalpojumiem**. Šogad vērtēti arī vairāki faktori, kuri iepriekšējā gada anketā netika iekļauti – atbalsts NVO, aktivitātes jauniešiem, atbalsts senioriem, atbalsts un infrastruktūra ģimenēm, teritoriālā attīstība un darba vietu pieejamība. Visbiežākās atbildes – **drīzāk apmierināts** un **nav viedokļa**, ar izņēmumu – **par darba vietu pieejamību** iedzīvotāji ir **drīzāk neapmierināti**.

Starp papildinošiem komentāriem visbiežāk izskanēja kritika par **skolu tīkla reformām**, tāpat vairākkārt atkārtojās ierosinājumi **biežāk rīkot sporta pasākumus**, īpaši pagastos un **attīstīt tūrisma piedāvājumu** novadā.

### PAŠVALDĪBAS DARBA NOVĒRTĒJUMS

Pašvaldības darbu iedzīvotāji visbiežāk vērtēja kā **apmierinošu** – **166** respondenti (49,4%). **Positīvs vērtējums** iegūts no **72** iedzīvotājiem (21,4%), **ļoti pozitīvs** no 4 iedzīvotājiem (1,2%). **Negatīvi pašvaldības darbu vērtē 36** iedzīvotāji (10,7%), bet **ļoti negatīvi** – **34** (10,1%).



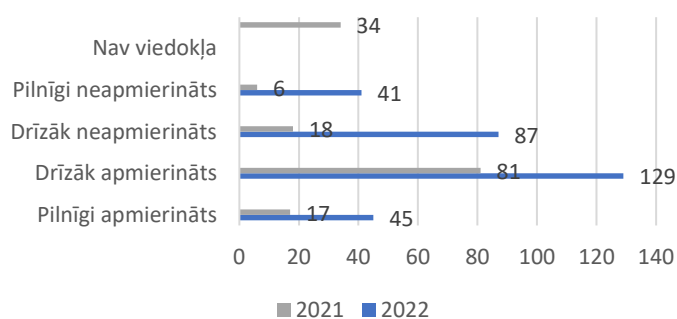
Tika minēti vairāki komentāri par pašvaldības darbu – visbiežāk izskanēja **atzinība par pilsētvides attīstību Smiltenes pilsētā**, taču paralēli tam ierosināts **vairāk pievērsties pagastiem**, tāpat respondenti minējuši, ka vēl pagājis pārāk īss laiks kopš administratīvi teritoriālās reformas, lai spriestu par pašvaldības darbu.

Pašvaldības darbā 2022. gadā iedzīvotājiem **patika pilsētas sakārtošana, informācijas pieejamība, tikšanās ar iedzīvotājiem, pasākumu piedāvājums, attīstības projekti un to pozitīvā virzība uz novada kopēju izaugsmi.**

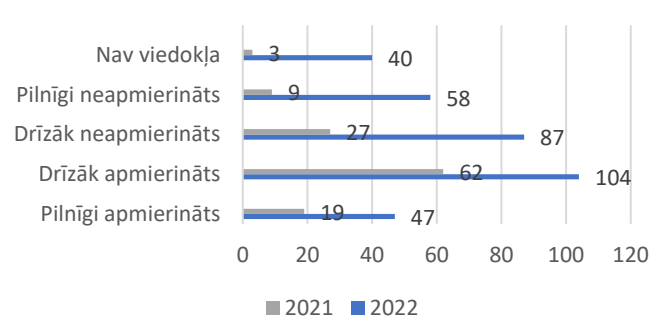
Pašvaldības darbā 2022. gadā iedzīvotājus **neapmierināja saskarsme ar iedzīvotājiem, skolu tīkla reformas un speciālistu nepieejamība darba laikā.**

## PAŠVALDĪBAS DARBA ASPEKTI 2022. GADĀ

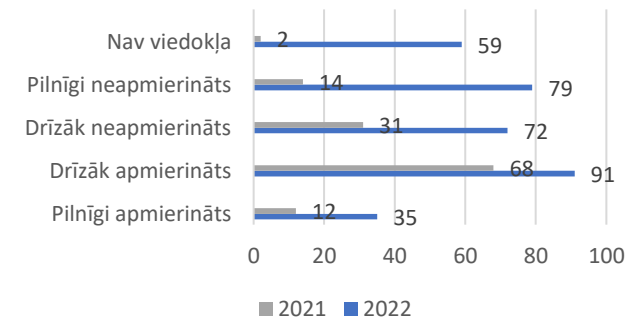
PAŠVALDĪBAS DARBINIEKU ZINĀŠANAS,  
KOMPETENCE



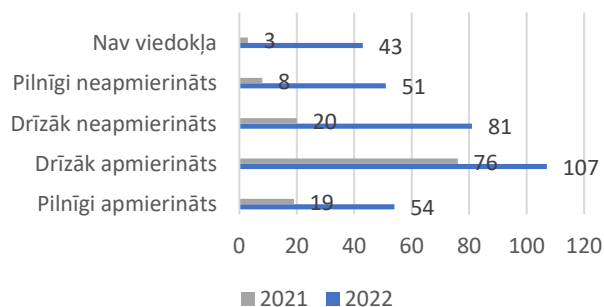
TERMIŅŠ, KURĀ TIEK APSTRĀDĀTI  
DOKUMENTI/SNIEGTI PAKALPOJUMI



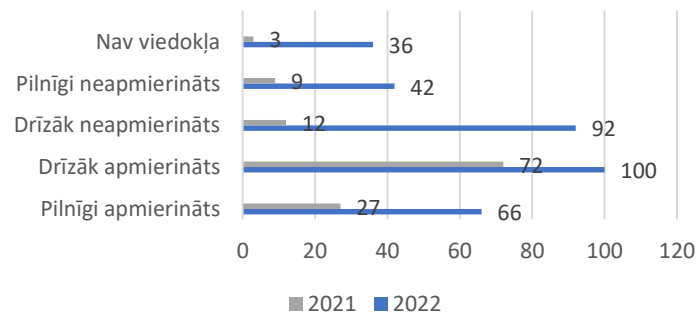
SADARBĪBA AR IEDZĪVOTĀJIEM



PAŠVALDĪBAS DARBINIEKU ATTIEKSME  
PRET IEDZĪVOTĀJIEM

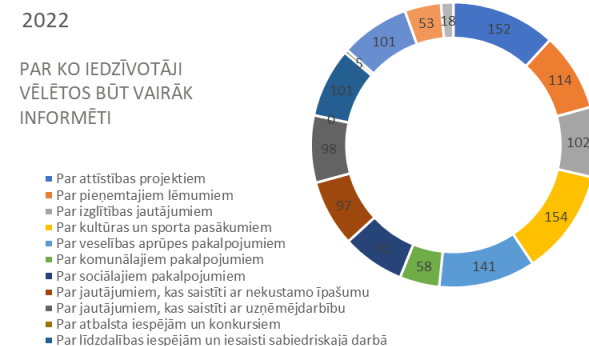
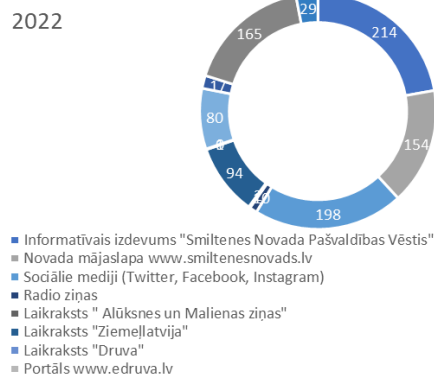
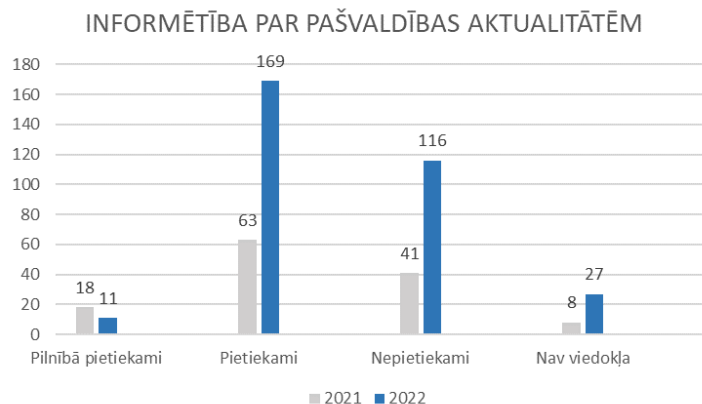


ELEKTRONISKO PAKALPOJUMU PIEDĀVĀJUMS





Ar pašvaldības darbinieku zināšanām un kompetenci iedzīvotāji 129 gadījumos ir drīzāk apmierināti, 45 gadījumos pilnīgi apmierināti, bet 87 – drīzāk neapmierināti un 41 – pilnīgi neapmierināti. Terminš, kurā tiek sagatavoti dokumenti/sniegti pakalpojumi 45 iedzīvotājus pilnībā apmierināja, 104 tas šķita drīzāk apmierinošs, 87 – drīzāk neapmierinošs, bet 58 iedzīvotājus tas neapmierināja pilnībā. Sadarbību ar iedzīvotājiem 35 respondenti vērtēja kā pilnīgi apmierinošu, 91 – drīzāk apmierinošu, bet 72 un 79 – drīzāk neapmierinošu vai pilnīgi neapmierinošu. Ar attieksmi pret iedzīvotājiem 54 respondenti bija pilnībā apmierināti, 107 drīzāk apmierināti, bet 81 drīzāk neapmierināts un 51 pilnīgi neapmierināts. Elektronisko pakalpojumu piedāvājums pilnībā apmierina 66 iedzīvotājus, drīzāk apmierina 100 iedzīvotājus, drīzāk neapmierina 92, bet pilnīgi neapmierina – 42.



Informētību par pašvaldības aktualitātēm iedzīvotāji visbiežāk vērtē kā **pietiekamu, taču otra biežākā atbilde – nepietiekami.**

Komentāros respondenti iesaka vērst uzmanību uz **sarežģītās mājaslapas sakārtošanu**, jo tajā grūti atrast informāciju, laika trūkumu, lai iepazītos ar informāciju kā arī norādīja uz to, ka informācija **viegli sasniedzama Facebook**, bet tiem, kas to nelieto klājas grūtāk.

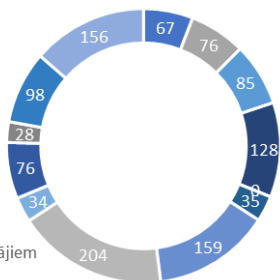
Kā biežāko avotu, kur tiek iegūt informāciju par pašvaldības aktualitātēm, iedzīvotāji atzīmēja **“Smiltenes novada pašvaldības vēstis” – 214 respondenti**, bet citas biežākās atbildes – **sociālie tīkli 198 gadījumos un ģimenes, draugu, paziņu sniegtā informācija – 165 gadījumos.**

Tāpat jāpiemin, ka “Smiltenes novada pašvaldības vēstis” iedzīvotāji labprāt turpinātu saņemt **pa pastu – 199 respondenti, elektroniski – 155 respondenti vai vietējā veikalā – 102 respondenti.**

Vairāk informācijas iedzīvotāji vēlētos saņemt **par attīstības projektiem – 152 respondenti, kultūras, sporta un tūrisma pasākumiem – 154 respondenti un veselības aprūpes pakalpojumiem – 141 respondents**, kā arī citiem pakalpojumiem.

KĀDOS  
PASĀKUMOS/SANĀKSMĒS  
IEDZĪVOTĀJI PIEDALĪJĀS  
2022. GADĀ?

- Sporta un veselības veicināšanas aktivitātes
- Izglītojoši semināri, konferences, forumi
- Sabiedriskā apspriešana
- Deputātu/pašvaldības pārstāvju tikšanās ar iedzīvotājiem
- Meistarības klases ar nozares speciālistiem
- Nozaru pasākumi (t.sk. uzņēmējiem, NVO, jauniešiem)
- Zaļumballes, svētku balles, groziņu vakars
- Amatiermākslas kolektīvu izrādes, koncerti
- Akcijas, konkursi (t.sk. sakoptākais īpašums, Ziemassvētku akcija)
- Tūrisma pārgājieni, ekskursijas
- Sporta sacensības
- Sporta pasākumi, nodarbības, sacensības iedzīvotājiem/ amatieriem

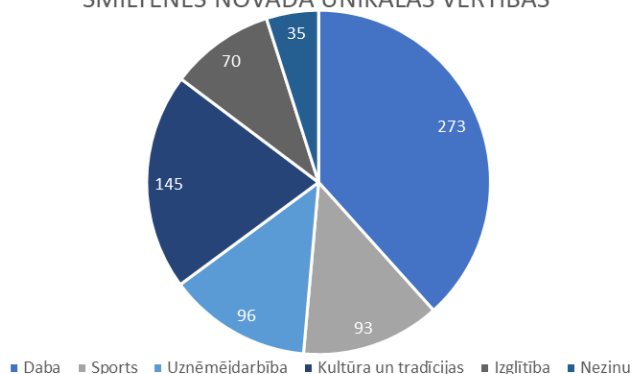


## APMEKLĒTIE PASĀKUMI 2022. GADĀ

Starp iedzīvotāju visplašāk apmeklētajiem pasākumiem 2022. gadā bija **amatiermākslas kolektīvu pasākumi – tos apmeklēja 204 respondenti (60,7%)** Arī zaļumballes bija starp apmeklētākajiem – 159 (47,3%), kā arī viesmākslinieku, profesionālās mākslas koncerti – šādus apmeklēja 156 respondenti (46,4%).

**Biežāk iedzīvotāji vēlētos sagaidīt šādus pasākumus:** balles, talkas, tirdziņus, sporta un bērniem domātus, koncertus, pārgājienu, izglītojošas konferences.

## SMILTENES NOVADA UNIKĀLĀS VĒRTĪBAS

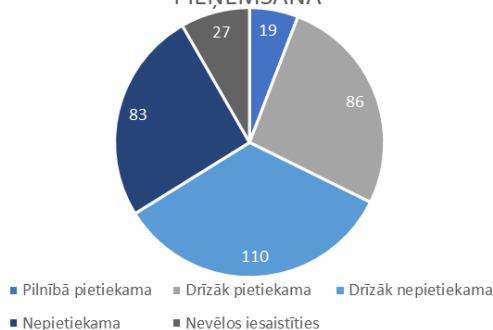


## REDZĒJUMS PAR SMILTENES NOVADA UNIKĀLAJĀM VĒRTĪBĀM

Kā Smiltene novada unikālās vērtības iedzīvotāji visbiežāk minēja: **dabu – 273 respondenti, kultūru un tradīcijas – 145 respondenti, uzņēmējdarbību – 96 respondenti un sportu – 93 respondenti.**

Atzīmējot iespēju “cits” iedzīvotāji bieži minēja arī novada **cilvēkus.**

## IESPĒJA IESAISTĪTIES PAŠVALDĪBAS LĒMUMU PIEŅEMŠANĀ



## IESAISTE PAŠVALDĪBAS PIENĒMTAJOS LĒMUMOS

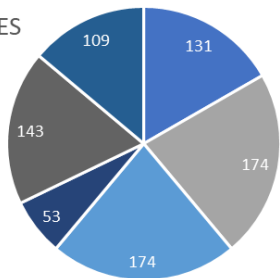
Visbiežāk iedzīvotāji savu lomu lēmumu pieņemšanas procesos vērtēja kā **drīzāk nepietiekamu** – šādi atbildēja **110 respondenti (32,7%)**, bet kā **nepietiekamu** to vērtēja **83 iedzīvotāji (24,7%)**.

**86 iedzīvotājiem** iespēja iesaistīties lēmumu pieņemšanā šķita **drīzāk pietiekama**, bet 19 iedzīvotājiem – **pilnībā pietiekama.**

Vairākiem iedzīvotājiem nav viedokļa, bet citi uzsver informācijas trūkumu par iespējām iesaistīties vai šaubas par to, vai viedoklis tiks ņemts vērā.

## KĀ IEDZĪVOTĀJI VĒLĒTOS IESAISTĪTIES LĒMUMU PIEŅĒMŠANĀ?

- Publiskās apspriešanas
- Pašvaldības pārstāvju tikšanās ar iedzīvotājiem
- Ikgadējā iedzīvotāju aptauja
- Projektu konkursi
- Iedzīvotāju forums
- Individuālas tikšanās ar deputātiem



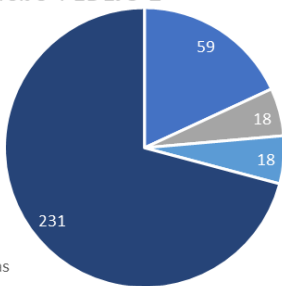
Starp veidiem, kā iedzīvotāji vēlētos iesaistīties lēmumu pieņemšanas procesos, visbiežāk izskanēja pašvaldības pārstāvju tikšanās ar iedzīvotājiem – 174 atbildēs, ikgadējā iedzīvotāju aptauja – 174 atbildēs, publiskās apspriešanas – 131 atbildē, iedzīvotāju forumos – 143 atbildes un individuālas tikšanās ar deputātiem – 109 atbildes.

Komentāros izskanēja iedzīvotāju šaubas par to, vai izteiktais viedoklis virzīs pārmaiņas, attieksmes maiņu.

## PAŠVALDĪBAS POLICIJAS DARBA NOVĒRTĒJUMS

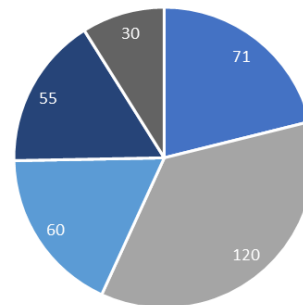
### SASKARSME AR PAŠVALDĪBAS POLICIJU PĒDĒJO 2 GADU LAIKĀ

- Esmu ziņojis par notikumu
- Man bijusi nepieciešama Pašvaldības policijas palīdzība
- Preventīvi pasākumi
- Nē



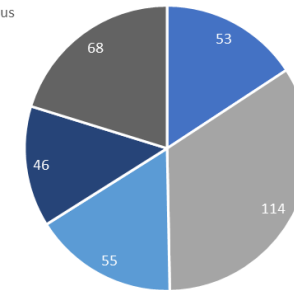
### Savas dzīvesvietas apkārtnē regulāri redzu Pašvaldības policiju

- Pilnībā piekrītu
- Drīzāk nepiekrītu
- Nav viedokļa



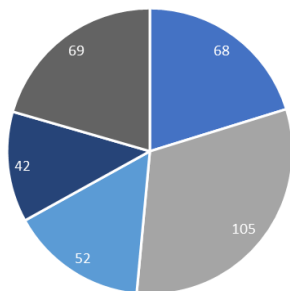
### Manā dzīvesvietas apkārtnē Pašvaldības policija risina sabiedriskās drošības un kārtības noteikumus

- Pilnībā piekrītu
- Drīzāk nepiekrītu
- Nav viedokļa



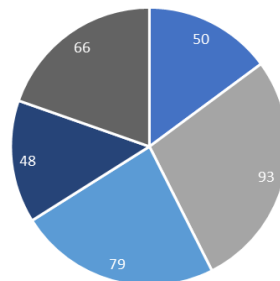
### Pašvaldības policija ir viegli pieejama un sasniedzama

- Pilnībā piekrītu
- Drīzāk nepiekrītu
- Nav viedokļa



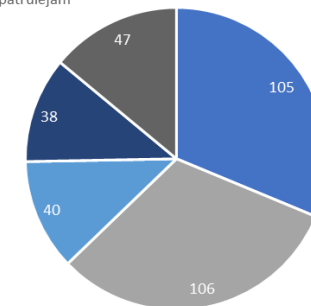
### Esmu pietiekami informēts par Pašvaldības policijas darbu

- Pilnībā piekrītu
- Drīzāk nepiekrītu
- Nav viedokļa

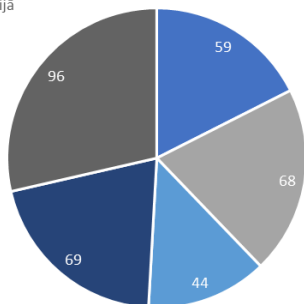


### Es jūtos drošāk, ja redzu Pašvaldības policiju patrulējām

- Pilnībā piekrītu
- Drīzāk nepiekrītu
- Nav viedokļa

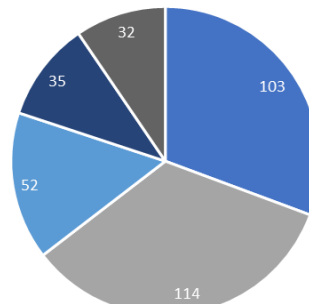


Ja iespējams - izvairos vērsties Pašvaldības policijā



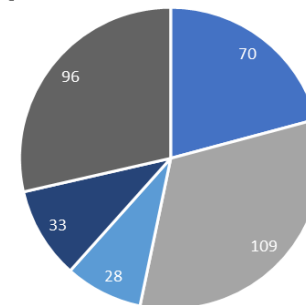
■ Pilnībā piekrītu  
■ Drīzāk piekrītu  
■ Drīzāk nepiekrītu  
■ Pilnībā nepiekrītu  
■ Nav viedokļa

Ikvienam iedzīvotājam pašam jāiesaistās sabiedriskās kārtības nodrošināšanā



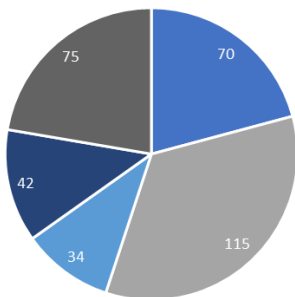
■ Pilnībā piekrītu  
■ Drīzāk piekrītu  
■ Drīzāk nepiekrītu  
■ Pilnībā nepiekrītu  
■ Nav viedokļa

Pašvaldības policijas darbinieki ir zinoši un atsaucīgi



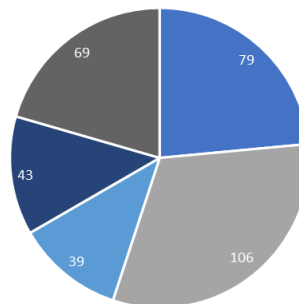
■ Pilnībā piekrītu  
■ Drīzāk piekrītu  
■ Drīzāk nepiekrītu  
■ Pilnībā nepiekrītu  
■ Nav viedokļa

Esmu apmierināts ar Pašvaldības policijas darbu



■ Pilnībā piekrītu  
■ Drīzāk piekrītu  
■ Drīzāk nepiekrītu  
■ Pilnībā nepiekrītu  
■ Nav viedokļa

Uzticos Pašvaldības policijai



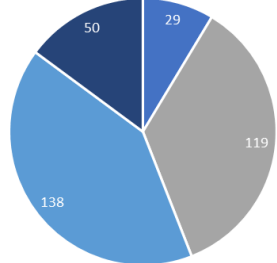
■ Pilnībā piekrītu  
■ Drīzāk piekrītu  
■ Drīzāk nepiekrītu  
■ Pilnībā nepiekrītu  
■ Nav viedokļa

Iedzīvotāju vairums, jautājumā par saskarsmi ar Pašvaldības policiju, atzīmēja, ka pēdējo 2 gadu laikā **nav ziņojuši** Pašvaldības policijai (**231** respondents), bet **59** atzina, ka **ir ziņojuši**.

Kopumā Pašvaldības policijas darbs tiek vērtēts **atzinīgi**. Iedzīvotāji atzīst, ka Pašvaldības policijas darbinieki ir viegli pieejami, atsaucīgi un regulāri redzami patrulējot. Vērts minēt, ka lielā daļā jautājumu iedzīvotājiem nav viedokļa, kas, visticamāk, balstās uz to, ka nav nācies saskarties ar Pašvaldības policijas darba jomām, ziņot.

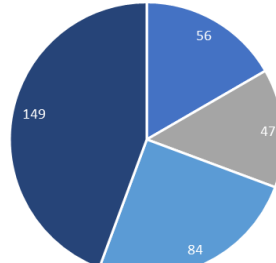
## Sabiedriskās kārtības problēmas

Ceļu satiksmes noteikumu pārkāpumi



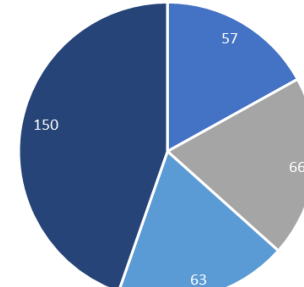
■ Problēmu nav ■ Reti gadījumi ■ Aktuāla problēma ■ Nav viedokļa

Narkotisko vielu lietošana un tirdzniecība



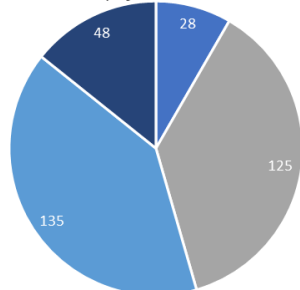
■ Problēmu nav ■ Reti gadījumi ■ Aktuāla problēma ■ Nav viedokļa

Nelegāla alkohola ražošana un tirdzniecība



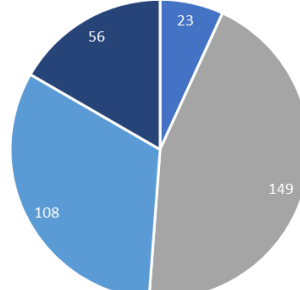
■ Problēmu nav ■ Reti gadījumi ■ Aktuāla problēma ■ Nav viedokļa

Klaiņojoši dzīvnieki



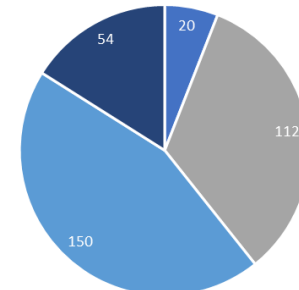
■ Problēmu nav ■ Reti gadījumi ■ Aktuāla problēma ■ Nav viedokļa

Huligānisms un vandalisms



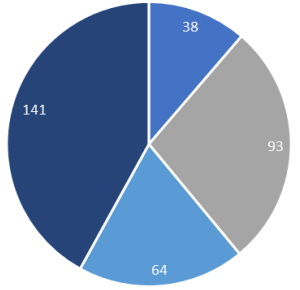
■ Problēmu nav ■ Reti gadījumi ■ Aktuāla problēma ■ Nav viedokļa

Personas alkohola vai narkotisko vielu reibumā



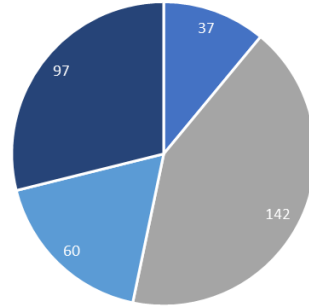
■ Problēmu nav ■ Reti gadījumi ■ Aktuāla problēma ■ Nav viedokļa

Persona alkohola reibumā pieskata bērnus



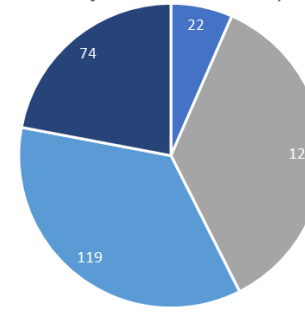
■ Problēmu nav ■ Reti gadījumi ■ Aktuāla problēma ■ Nav viedokļa

Zādzības

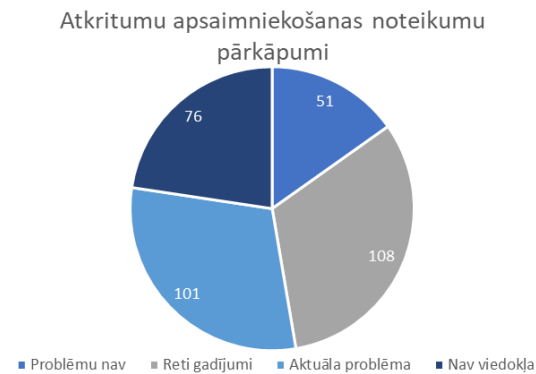
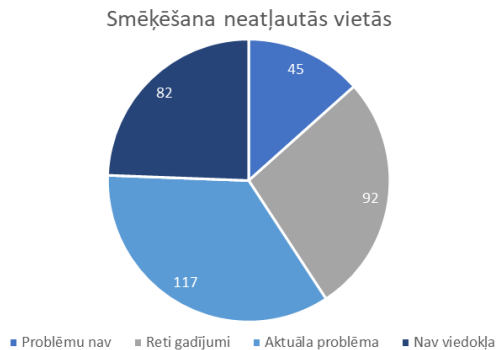
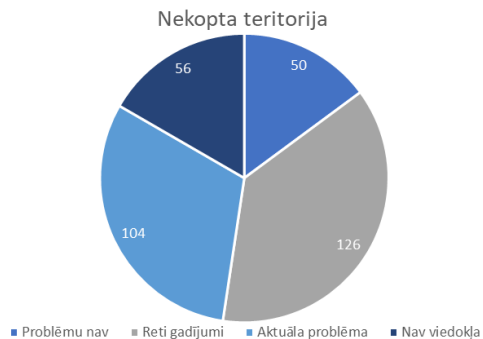


■ Problēmu nav ■ Reti gadījumi ■ Aktuāla problēma ■ Nav viedokļa

Pusaudžu un jauniešu izraisītas problēmas



■ Problēmu nav ■ Reti gadījumi ■ Aktuāla problēma ■ Nav viedokļa

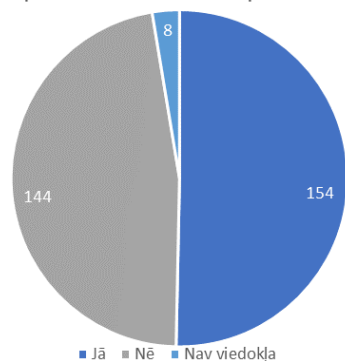


Apkopojot rezultātus par sabiedriskās kārtības problēmām, var secināt, ka iedzīvotāju skatījumā tās ir: **ceļu satiksmes noteikumu pārkāpumi (138 atbildes), klaiņojoši dzīvnieki (135 atbildes), personas alkohola vai narkotisko vielu reibumā (150 atbildes)**, būtiskas arī problēmas, kuras izraisa **pusaudži un jaunieši (119 atbildes) un smēķēšana neatļautās vietās (117 atbildes)**.

Vaicāti, vai vēlētos biežāk manīt Pašvaldības policiju patrulējam, iedzīvotāji ar **154 atbildēm pamatoja nepieciešamību policiju redzēt biežāk, bet 144 atbildēs izskanēja noraidījums biežākai patrulēšanai.**

Lai uzlabotu sabiedrisko kārtību un drošību, iedzīvotāji brīvā formā izteica ierosinājumu: vairākkārt izteikta vēlme pēc video novērošanas kameru izvietojanas, policijas ekipāžu skaita palielināšanas un biežākas patrulēšanas, arī ieteikums cilvēkiem pašiem vairāk pievērst uzmanību sabiedriskajai drošībai. Vairākkārt izskanēja arī pateicība un ieteikums policijai turpināt labi veikto darbu.

Vai nepieciešama biežāka patrulēšana?



### ATGRIEZENISKĀ SAISTE PAR ANKETU

Iedzīvotāju anketas izmantošanu viedokļa izziņāšanai respondenti visbiežāk vērtēja **pozitīvi – atzinīgus vārdus izteica 192 respondenti**. Starp iedzīvotāju atbildēm parādījās bažas par to, vai anketas rezultāti tiks ņemti vērā, arī vairākas atbildes par to, ka aptaujas anketa ir par garu.

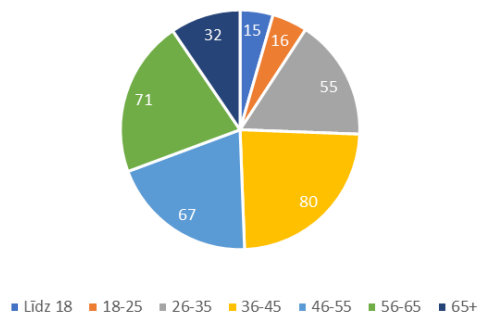
Balstoties uz biežāk saņemtajām atbildēm, vidēji anketas aizpildīšanai iedzīvotāji būt gatavi veltīt 10-15 minūtes.

Izskanēja arī citi komentāri un ierosinājumi, kas netika aptverti anketas definēto jautājumu sarakstā: vairāk sadarboties ar iedzīvotājiem, ņemt vērā anketas rezultātus, lai pieņemt lēmumus, uzlabot dzīvi pagastos.

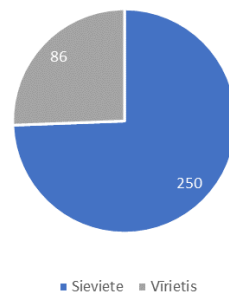
## DEMOGRĀFISKIE DATI

Respondentu vidū bija vairāk sieviešu. Visbiežākais respondentu vecums ir no 36 līdz 45 un no 46 līdz 55 gadiem. Lielākajai respondentu daļai ir augstākā izglītība. Visvairāk anketu aizpildījušo iedzīvotāju ir no Smiltenes pilsētas. Visbiežākā nodarbošanās – valsts un pašvaldības iestādes darbinieks vai privāta uzņēmuma darbinieks.

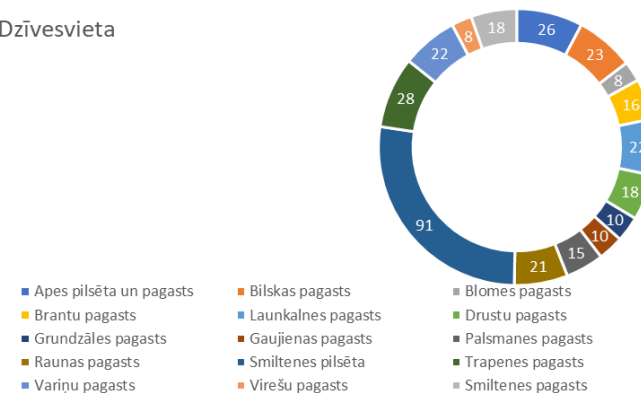
Vecums



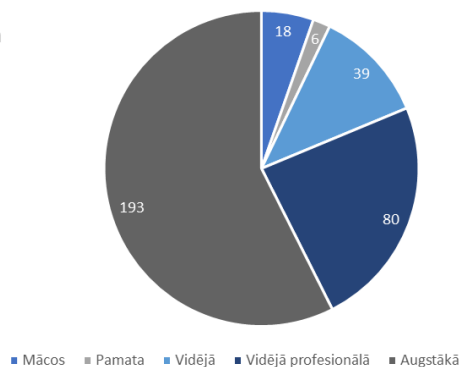
Dzimums



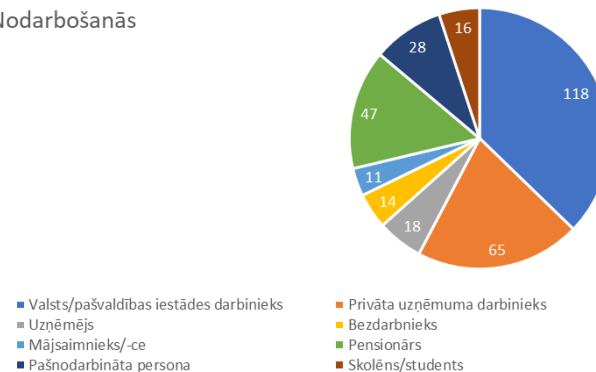
Dzīvesvieta



Izglītība



Nodarbošanās



Smiltenē, 2023