APSTIPRINĀTS
Smiltenes novada domes
27.11.2019 sēdes lēmumu Nr.789

Pārskats par
Smiltenes novada attīstības programmas 2012.-2018.gadam

īstenošanu 2018. gadā

Sagatavoja:
Smiltenes novada dome
Attīstības un plānošanas nodaļa

2019.gada novembris

SATURS

IEVADS **3**
1. VISPĀRĪGS SMILTENES NOVADA ATTĪSTĪBAS RAKSTUROJUMS **4**
2. SMILTENES NOVADA AP 2012.-2018. GADAM ĪSTENOŠANAS PROGRESS **6**
2.1. Cilvēkresursi 6
2.2. Dabas resursi 8
2.3. Tehniskā infrastruktūra un pakalpojumi 9
2.4. Mājokļi 11
2.5. Pašvaldības pārvaldes resursi 12
2.6. Finanšu resursi un investīcijas 14
2.7. Uzņēmējdarbības vide 16
2.8. Novada sociālekonomiskā attīstība 18
2.9. Izglītība 19
2.10. Sociālā drošība un veselības aprūpe 23
2.11. Kultūrvide, kultūras iestāžu un pasākumu pieejamība 24
2.12. Sporta un aktīvās atpūtas iespējas 25
2.13. Smiltenes novada nevalstisko organizāciju darbība 25
3. VIDĒJA TERMIŅA PRIORITĀŠU SASNIEGŠANAS RĀDĪTĀJU IZVĒRTĒJUMS **27**
4. INVESTĪCIJU PLĀNA ĪSTENOŠANAS PROGRESS **34**
SECINĀJUMI **35**
PRIEKŠLIKUMI **36**

IEVADS

Smiltenes novada attīstības programma 2012. – 2018.gadam ir vidēja termiņa plānošanas dokuments. Ar Domes sēdes 2018.gada 28.novembra sēdes lēmumu Attīstības programmas darbības laiks ir pagarināts līdz 2020.gadam.
Atbilstoši Vides aizsardzības un reģionālās attīstības ministrijas metodiskajiem ieteikumiem, Smiltenes novada attīstības programmā (turpmāk – AP) ir ietvertas šādas nodaļas, kas izstrādātas atsevišķos sējumos:

1. Pašreizējās situācijas raksturojums un analīze (I sējums) un pielikumi,
2. Stratēģiskā daļa un programmas uzraudzības kārtība (II sējums);
3. Rīcības un investīciju plāns (III sējums);
4. Pārskats par sabiedrības līdzdalības pasākumiem (IV sējums).

Smiltenes novada attīstības programma 2012.-2018.gadam apstiprināta ar Smiltenes novada domes 29.11.2012. lēmumu Nr.16, 5.§., vienlaicīgi apstiprinot arī plānošanas dokumenta uzraudzības kārtību.
Smiltenes novada integrētās attīstības programmā 2012.-2018.gadam ir noteikta Smiltenes novada attīstības vīzija, ilgtermiņā sasniedzamie mērķi, kā arī noteiktas vidēja termiņa prioritātes, rīcības virzieni un uzdevumi 7 gadu periodam.
Smiltenes novada ilgtermiņa mērķu sasniegšanu paredzēts veikt, īstenojot 47 uzdevumus, atbilstoši 3 izvirzītajām vidēja termiņa attīstības prioritātēm.

Efektīvas pārvaldības nozīmīgs un neatņemams posms ir – uzraudzība un novērtēšana konkrētā laika posmā. Dokumenta uzraudzības ietvaros tiek izvērtēta noteikto mērķu un rezultātu sasniegšanas pakāpe, kas sasniegta īstenojot politiku, ieguldot resursus, kā arī ārējās vides faktoru ietekmē. Lai konstatētu pārmaiņas novada sociālajā, ekonomiskajā un vides situācijā, parādītu pašvaldības darbības progresu, noteiktu, vai Smiltenes novada attīstības programma 2012.-2018.gadam tiek īstenota kā plānots, tika izstrādāts uzraudzības pārskats.
Šis ir septītais attīstības programmas 2012.-2018.gadam uzraudzības pārskats.

Pārskatu sagatavoja Smiltenes novada domes Attīstības un plānošanas nodaļa, izmantojot informāciju no citām pašvaldības struktūrvienībām, iedzīvotāju aptaujām, apkopojot informāciju no dažādiem valsts reģistriem un datu bāzēm, un cita veida informāciju.

Komentārus un ieteikumus par pārskata pilnveidošanu var iesniegt Smiltenes novada domes Attīstības un plānošanas nodaļā: tālr.64707866, e-pasts: sarmite.daudziete@smiltene.lv

1. Vispārīgs Smiltenes novada attīstības raksturojums

Ja salīdzina novada kopējo attīstību saskaņā ar teritorijas indeksa aprēķiniem, kurus veic Valsts reģionālās attīstības aģentūra, tad redzam, ka 2018.gadā, salīdzinot ar 2017.gada datiem, Smiltenes novada attīstības indeksa rangs no 27.vietas ir pakāpies uz 25.vietu un ir augstākais rezultāts kopš 2010.gada.

Novadā 2018.gadā uzņēmējdarbības attīstība ir stabila, ar tendenci uzlaboties, par ko liecina Iedzīvotāju ienākuma nodokļa ieņēmumi pašvaldības budžetā uz vienu iedzīvotāju, kā arī bezdarba līmeņa samazināšanās.

Iedzīvotāju apmierinātību ar dzīvi novadā nosaka pēc iedzīvotāju aptaujas rezultātiem. 2019.gada februārī veiktās iedzīvotāju aptaujas rezultātā (piedalījās 423 respondenti), secināts, ka ar dzīves kvalitāti novadā pilnībā vai drīzāk apmierināti ir 84 % iedzīvotāju.

1.tabula. Smiltenes novada attīstības pamatrādītāju izvērtējums

Nr.	Rādītājs	Rādītāja vērtība bāzes gadā		Vēlamā attīstības tendence 2017. gadā	Datu avots	Rādītāja vērtība							
						2011. gadā	2012. gadā	2013. gadā	2014. gadā	2015. gadā	2016. gadā	2017. gadā	2018. gadā
1.	Teritorijas attīstības indeksa rangs	(starp 109 novadiem, 2010. gada datiem)	28. vieta	↗	VRAA	31. vieta	Nav pieejams	33. vieta	31. vieta	32. vieta	28. vieta	27. vieta	25. vieta
2.	Teritorijas attīstības līmeņa izmaiņu indekss	pēc 2010. gada datiem, salīdzinot ar 2009. gada vērtību	0,438	↗	VRAA/ RAIM	0,292	0,351	Nav pieejams	0,256	0,094	0,230	0,258	0,227
3.	Teritorijas attīstības līmeņa indekss	(2010. gads)	0,226	↗	VRAA	0,168	Nav pieejams	0,098	0,047	0,028	0,131	0,075	0,164
4.	Iedzīvotāju skaits	(2011. gads)	14226	↗	PLMP	14049 01.01. 2012.	13917 01.01. 2013	13663 01.01. 2014	13511 01.01. 2015	13275 01.01. 2016	13058 01.01. 2017	12791 01.01. 2018	12727 01.01. 2019
5.	Iedzīvotāju ienākuma nodokļa ieņēmumi pašvaldības budžetā uz vienu iedzīvotāju	(2010. gads)	234,60 Ls (332.96 EUR)	↗	VRAA/ RAIM	228,88 Ls 325,67 EUR	277,80 Ls 395,27 EUR	286,95 Ls 408,29 EUR	- 457,48 EUR	- 452,46 EUR	- 483,82 EUR	- 543,75 EUR	- 564,54 EUR
6.	Bezdarba līmenis (%)	(2011. gads)	8,9	↘	NVA	7,3 01.01. 2012.	6,9 01.01. 2013.	6,4 01.01. 2014.	4,9 01.01. 2015.	4,7 01.01. 2016.	5,0 01.01. 2017.	3,6 01.01. 2018.	2,7 01.01. 2019.
7.	Reģistrēto uzņēmumu skaits uz 1000 iedzīvotājiem	(2010. gads)	66	↗	UR/ dati	74	78	80	81	79	89	89	89
8.	Demogrāfiskā slodze	(2011. gads)	514	↘	VRAA/ RAIM	514,7 01.01..2012.	521 01.01. 2013.	522 01.01. 2014.	532 01.01. 2015.	539 01.01. 2016.	554 01.01. 2017.	558 01.01. 2018.	566 01.01. 2019.
9.	Ekonomiski aktīvo statistisko vienību skaits	(2010. gads)	944	↗	CSP/ UR	1046	1088	1093	1087	1063 (aprēķini no UR 2016.g. oktobrī) /1125 (CSB dati par 2015.g.	1048 (aprēķini no UR 2017.g. oktobrī) /1154 (CSB dati par 2016.g.	1058 (dati no UR 2018.g.oktobrī)	1103 (dati no UR 2019.g.oktobrī)

										precizēts 05.10. 2017.)	precizēts 22.10. 2018.)		
10.	Iedzīvotāju apmierinātība ar dzīvi novadā	Programmas izstrādes anketu apkopojums		↗	Smiltenes novada pašvaldības organizētā aptauja	Apmierināti iedzīvotāji (%)							
							2013.g. janvāris 77%	2014.g. janvāris 74%	2015.g. janvāris 81%	2016.g. janvāris 77%	2017.g. janvāris 84,3%	2018.g. janvāris 81,4%	2019.g. janvāris 84%

Rādītāju apzīmējumu paskaidrojums:
Sarkans – tendence pasliktinās
Zaļš – tendence uzlabojas
Melns – rādītājs palicis nemainīgs

2. Smiltenes novada AP 2012.-2018. gadam īstenošanas progress

Sadaļā iekļauti būtiskākie dati no Attīstības programmas I. daļas „Esošās situācijas analīze" atjaunotajiem datiem. Attēlu un tabulu numerācija saglabāta atbilstoši „Esošās situācijas analīzes" numerācijas struktūrai.

2.1. Cilvēkresursi

Latvijā pēdējo gadu laikā ir vērojama iedzīvotāju skaita samazināšanās tendence. Šī tendence raksturīga arī Smiltenes novadam. Pēc Pilsonības un migrācijas lietu pārvaldes datiem Smiltenes novadā 2019.gada 1.janvārī dzīvoja 12727 iedzīvotāji. Pēdējo astoņu gadu laikā iedzīvotāju skaits samazinās ik gadu vidēji par 1%. Kopš 2009.gada kopējais Smiltenes novada iedzīvotāju skaits ir samazinājies par 1645 personām, kas 2019.gada sākumā ir par 11,44% mazāks nekā 2009.gada sākumā.

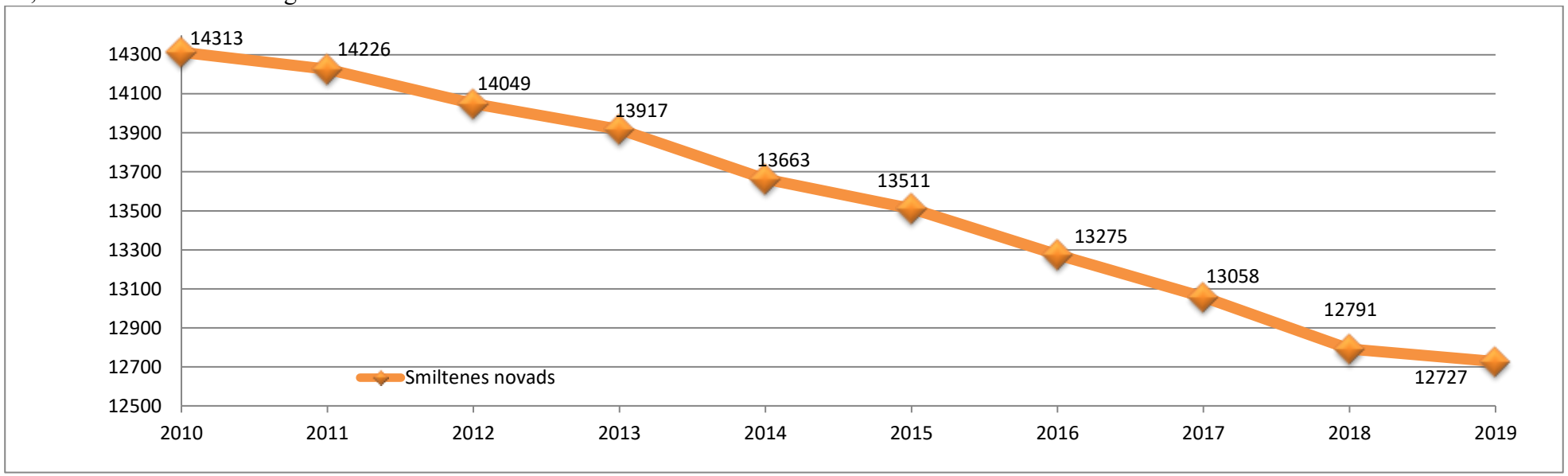

2.1.Attēls. Pastāvīgo iedzīvotāju skaita izmaiņas 2009.-2019.g.(gada sākumā)
Datu avots: Pilsonības un migrācijas lietu pārvalde

Pēc Smiltenes novada pašvaldības datiem 2018.gadā Smiltenes novadā iedzīvotāju skaitu papildinājuši 137 jaundzimušie, bet miruši 146 iedzīvotāji, kas nosaka dabisko pieaugumu - 9. Smiltenes novadā dabiskais pieaugums pēdējo piecu gadu laikā ir bijis negatīvs. Salīdzinot ar 2017.gadu dzimstība novadā ir palielinājusies par 7 jaundzimušiem, un samazinājies reģistrētais miršanas skaits par 14.

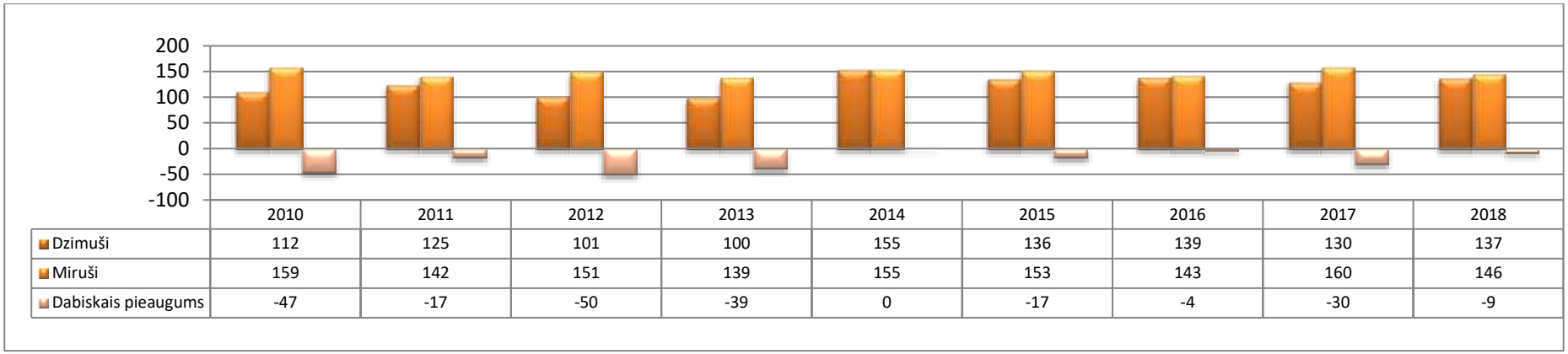

	2010	2011	2012	2013	2014	2015	2016	2017	2018
Dzimuši	112	125	101	100	155	136	139	130	137
Miruši	159	142	151	139	155	153	143	160	146
Dabiskais pieaugums	-47	-17	-50	-39	0	-17	-4	-30	-9

2.2.attēls.Iedzīvotāju dabiskās kustības rādītāji Smiltenes novadā 2009.-2018. gadā.
Datu avots: Smiltenes novada pašvaldības Dzimtsarakstu nodaļa.

Laika posmā no 2010.gada līdz 2019.gadam ir vērojama bērnu un jauniešu skaita samazināšanās dinamikas tendence, kas uzrāda pakāpenisku skaita samazinājumu no 2750 bērniem un jauniešiem 2010.gadā līdz 2452 bērniem un jauniešiem 2019.gada sākumā. Kopējais bērnu un jauniešu skaits Smiltenes novadā šajā periodā samazinājies par 10,8%. Tomēr jāatzīmē, ka strauji samazinājies bērnu skaits 7-18 gadu vecumā (par – 27,7%), bērnu skaits 0-6 vecumā 2019.gada sākumā ir palielinājies par 12,3 % salīdzinot ar 2010.gadu.

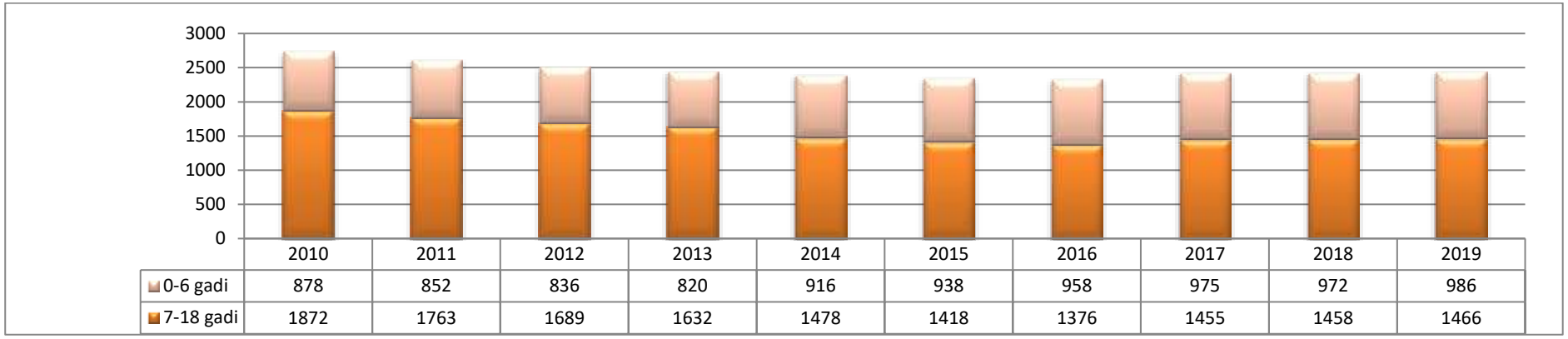

	2010	2011	2012	2013	2014	2015	2016	2017	2018	2019
0-6 gadi	878	852	836	820	916	938	958	975	972	986
7-18 gadi	1872	1763	1689	1632	1478	1418	1376	1455	1458	1466

2.3.attēls.Smiltenes novada bērnu skaita dinamika, 2010.-2019.gada sākumā.
Datu avots: LR PMLP.

Apdzīvojuma blīvums vidēji Smiltenes novadā 2019.gada sākumā bija 13,44 iedz./km². Samazinoties iedzīvotāju skaitam novadā, samazinās arī apdzīvojuma blīvums no 15,1 iedz./km^2 2011.gadā līdz 13,44 iedz./km^2 2019.gadā.

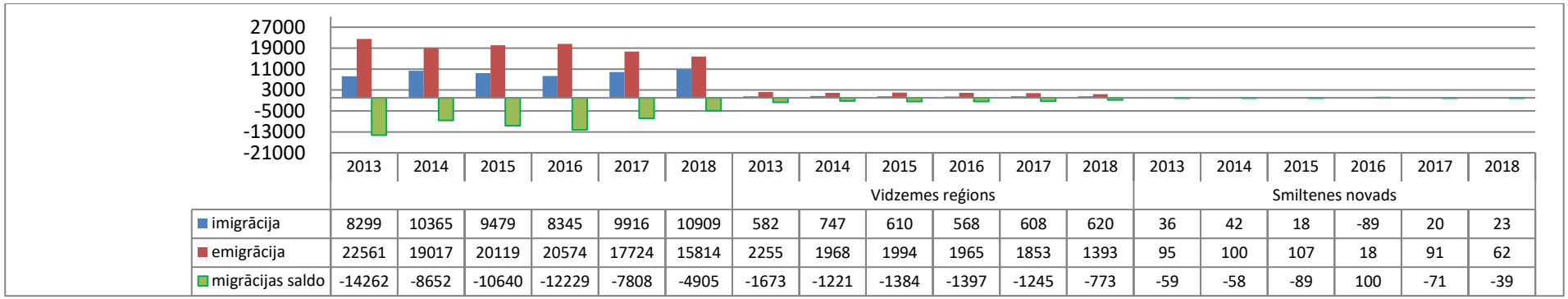

	2013	2014	2015	2016	2017	2018	2013	2014	2015	2016	2017	2018	2013	2014	2015	2016	2017	2018
							Vidzemes reģions						Smiltenes novads					
imigrācija	8299	10365	9479	8345	9916	10909	582	747	610	568	608	620	36	42	18	-89	20	23
emigrācija	22561	19017	20119	20574	17724	15814	2255	1968	1994	1965	1853	1393	95	100	107	18	91	62
migrācijas saldo	-14262	-8652	-10640	-12229	-7808	-4905	-1673	-1221	-1384	-1397	-1245	-773	-59	-58	-89	100	-71	-39

Starptautiskās ilgtermiņa migrācijas rādītāji 2013.-2018.gads
Datu *avots: www.csb.gov.lv.*

2.2. Dabas resursi

Saskaņā ar LAD sniegto informāciju par LIZ izvērtējumu 2017.gadā, Smiltenes novadā neapstrādātās ir 2921 ha LIZ zemes jeb 8,2% (2016.g-8,7%; 2015.g.-9%; 2014.g.-9,6%; 2013.g.-9,6%; 2012.g.-9,5%; 2011.g. -13,36%). Neapstrādātās zemes ir potenciāls izmantošanai lauksaimniecības ražošanai.

LVĢMC derīgo izrakteņu krājumu bilancē uz 2019.gadu ir iekļautas 4 atradnes, kuras 2018.gadā tika izmantotas.

3.13.tabula. Smiltenes novadā izmantojamo derīgo izrakteņu atradnes, būvmateriālu izejvielu krājumi (izpētītie (A kategorijas), novērtētie (N kategorijas)).

Nr.	Atradne	Derīgā izrakteņa izmantošana	Izpētes veicējs un gads, akceptētie krājumi	Krājumi 2013.g. 1. janvārī, tūkst. m3	Krājumi 2014.g. 1. janvārī, tūkst. m3	Krājumi 2015.g. 1. janvārī, tūkst. m3	Krājumi 2016.g. 1. janvārī, tūkst. m3	Krājumi 2017.g. 1. janvārī, tūkst. m3	Krājumi 2018.g. 1. janvārī, tūkst. m3	Krājumi 2019.g. 1. janvārī, tūkst. m3
1.	DZEŅI Smiltenes novads Grundzāles Pagasts	Šķembām, ceļu būvei	SIA „Geo Consultants” 2008, Dolomīts, A – 7 616.50 N – 221 092.40	A- 7454.74 N-246 906.93	A-10 463.01 N-197 218.80	Ar 2014.gadu izslēgti no derīgo izrakteņu bilances				
2.	BRUTUĻI Smiltenes novads	Būvniecībai, ceļu būvei un remontam	Melioprojekts, 1984, Smilts-grants A – 433.90, N – 247.20 Smilts, A – 608.60, N – 0.00	A 182.00 N 61.40 A 399.14	A 182.00 N 61.40 A 386.18	A 182.00 N 61.40 A 377.57	A 182.00 N 61.40 A 371.12	A 182.00 N 61.40 A 358.36	A 182.00 N 61.40 A 343.91	A 182.00 N 61.40 A 330.08
3.	KALNA MASAĻI Smiltenes novads Brantu pagasts	Būvniecībai	SIA „Geotech”, 2007, smilts-grants A – 11.50, N – 0.00, Smilts, A – 37.00; N – 0.00	A 11.33 A 32.04	A 11.33 A 31.98	A 11.33 A 31.79	A 11.33 A 31.77	A 11.33 A 31.68	Ar 2017.gadu izslēgts no derīgo izrakteņu bilances	

Nr.	Atradne	Derīgā izrakteņa izmantošana	Izpētes veicējs un gads, akceptētie krājumi	Krājumi 2013.g. 1. janvārī, tūkst. m3	Krājumi 2014.g. 1. janvārī, tūkst. m3	Krājumi 2015.g. 1. janvārī, tūkst. m3	Krājumi 2016.g. 1. janvārī, tūkst. m3	Krājumi 2017.g. 1. janvārī, tūkst. m3	Krājumi 2018.g. 1. janvārī, tūkst. m3	Krājumi 2019.g. 1. janvārī, tūkst. m3
4.	KAPUSILS I Smiltenes novads Launkalnes pagasts	Būvniecībai, ceļu būvei un uzturēšanai	Latgiprodortrans, 1978, SIA "Zemes Puse", 2013 Smilts-grants A – 330.15, N – 0.00, Smilts A – 1841.51, N – 0.00	A 191.46 A 1497.33	A 329.19 A 1841.51	A 329.19 A 1840.53 0.00	A 329.19 A 1837.26 0.00	A 329.19 A 1837.05	A 329.19 A 1836.54	A 329.19 A 1827.51
5.	PALTNIEKI Smiltenes novads Brantu pagasts	Būvniecībai, ceļu būvei	Ceļuprojekts, 1986, Zemesprojekts, 1990 Smilts -grants - A – 115,60, Smilts– A –221,70	A 106,47 A 220,91	A 101.51 A 220.29	A 100.66 A 217.56	A 100.42 A 215.88	A 99.49 A 211.71	A 0,00 N 87.52 A 0,00 N 204.5	Ar 2018.gadu izslēgts no derīgo izrakteņu bilances
6.	LANKASKALNS Smiltenes novads, Palsmanes pagasts	Būvniecībai, Meža ceļu būvei	SIA "Ģeol.grupa "Silūrs" " 2013 Smilts-grants A - 293.70 N - 0.00 Smilts A - 366.35 N - 0.00	-	A 293.70 A 211.23	A 289.20 N 0.00 A 190.51	A 285.52 N 0.00 A 183.56	A 276.39 N 0.00 A 182.01	A 274.87 N 0.00 A 173.68	A 268.35 N 0.00 A 152.18
7.	PEKAS Smiltenes novads, Launkalnes pagasts	Būvniecībai, ceļu būvei	SIA "LUDVIGS UN DĒLI" 2014 Smilts A - 413.93 N - 0.00	-	-	-	-	A 409.49 N 0.00	A 406.76 N 0.00	A 391.44 N 0.00

Datu avots: LVĢMC, Derīgo izrakteņu krājumu bilance par 2013.-2018.gadu. 23.10.2019.

2.3. Tehniskā infrastruktūra un pakalpojumi

Ielu un ceļu infrastruktūra:

Smiltenes novadā 2018.gadā satiksmes negadījumu skaits ir palielinājies, salīdzinot ar iepriekšējiem trīs gadiem. Salīdzinot ar 2017.gadu ir pieaudzis satiksmes negadījumos cietušo skaits, par ko liecina CSDD dati.

Pēc Ceļu satiksmes drošības direkcijas datiem Smiltenes novadā 2018.gadā ir notikuši 96 ceļu satiksmes negadījumi (2010.g.-71; 2012.g.-83; 2013.g.-89; 2014.g.-68; 2015.g.-65; 2016.g.-66; 2017.g.-76), no kuriem 33 negadījumi bija ar cietušajiem (2010.g.-21; 2012.g.-36; 2013.g.-16; 2014.g.-19; 2015.g.-20; 2016.g.-36; 2017.g.-17), bojāgājušie 1 (2010.g.-2, 2012.g.-1; 2013.g.-0; 2014.g.-0; 2015.g.-3; 2016.g.-2; 2017.g.- 0), negadījumos bija 39 ievainotie no tiem smagi ievainotie 21 (2010.g.-35; 2012.g.-35, 2013.g. -18; 2014.g.-21; 2015.g.-18; 2016.g.-34; 2017.g.-18).

Veikta autoceļa Smiltene - Rauziņa 920 m gara posma infrastruktūras rekonstrukcija uzņēmējdarbības vides uzlabošanai.

Smiltenes novada pašvaldības ceļu rekonstrukcijas 1.kārtā, pārbūvēti 5 pašvaldībai piederoši grants ceļu posmi: Kažauči - Stariņi (Smiltenes pag.), Priežkalni - Bierņi (Grundzāles pag.), Mētras - Jauncepļi (Palsmanes pag.), Vidzemes šoseja - Dāmi (Launkalnes pag.), Žīguru ceļš (Brantu pag.).
Smiltenes novada pašvaldības ceļu rekonstrukcijas 2.kārtas ietvaros 2018.gadā tika pabeigti 3 pašvaldībai piederoši grants ceļu posmi: Otkari -Zariņi (Bilskas pag.), Ozolkalnu ceļš (Brantu pag.), Jaunbilska - Strēbeles (Smiltenes pag.).
Kopā 2018.gadā atjaunoti 16,435 km lauku ceļu.
Noslēdzās Smiltenes pilsētas Gaujas ielas posma no Audēju ielas līdz Raiņa ielai pārbūve.
Veikta Atmodas un Dārza ielas seguma atjaunošana Smiltenē, veikta ielu seguma atjaunošana pēc kanalizācijas tīklu izbūves.
Smiltenes pilsētas publiskās infrastruktūras sakārtošanas uzņēmējdarbības vides uzlabošanai 2.kārtas ietvaros uzsākti Kaikas ielas pārbūves darbi.
Smiltenes pilsētas degradēto teritoriju revitalizācijas 1.kārta ietvaros tika uzsākta Limbažu, Celtnieku un Gaujas ielas posma pārbūve, ar kopējo garumu 1,17 km, kā arī uzsākta Limbažu ielas 8 degradētās teritorijas sakārtošana un ražošanas ēkas izbūve uzņēmējdarbības veicināšanai novadā.

Īstenotie Ūdenssaimniecības infrastruktūras attīstības projekti:

Uzsākti darbi projekta "Ūdens apgādes un kanalizācijas tīklu paplašināšana Smiltenē, 3. kārta" īstenošanā, paredzēts veikt kanalizācijas un ūdensapgādes tīklu izbūvi 17 Smiltenes ielās.

Ielu apgaismojuma atjaunošana un izbūve:

Izgaismota Līvānu iela Variņos, kas izdevies, pabeidzot 1.kārtas darbus, kas paredzēja izbūvēt apgaismojumu parka teritorijā un Līvānu ielā.

Elektroapgāde

Smiltenes novadā AS "Sadales tīkls" 2018.gadā realizējis 12 investīciju projektus, uzlabojot piegādātās elektroenerģijas kvalitāti novada iedzīvotājiem:

Elektroapgādes tīkla un komercuzskaišu rekonstrukcija veikta Launkalnes, Palsmanes, Variņu, Brantu un Bilskas pagastos un Smiltenes pilsētā.

Publisko teritoriju labiekārtojums:

Pabeigta kapsētu digitalizācija Palsmanes kapsētā, ļaujot ērtāk pārskatīt apbedījumus, palīdzot atrast savus piederīgos ikvienam. Digitalizācijas process turpinās arī Smiltenes pilsētas kapsētās.
Diska golfa laukuma izveide Palsmanē, radot iespēju jaunai brīvā laika pavadīšanas aktivitātei ģimenes vai draugu lokā.
Smiltenes pilsētas bērnu rotaļu laukuma skeitparka rampu atjaunošana, velo apkopes stacijas uzstādīšana pie skeitparka, kā arī bērnu rotaļu laukuma soliņu atjaunošana un jaunu atkritumu urnu uzstādīšana.
Turpinājās darbi pie Smiltenes Vecā parka pieguļošās teritorijas pārbūves. 2018.gadā pabeigta 1.un 4.celiņa pārbūve un veikta teritorijas labiekārtošana ap kaskādes dīķīšiem, uzstādot jaunos soliņus, tiltam pār Abuls upi, kā arī pie kaskādes dīķīšiem uzstādītas jaunas metāla margas, kā arī uzsākti koka laipas izbūves darbi no Abulas ielas ieejas līdz tiltiņam, kas atrodas dīķīšu kaskādes augšpusē. Smiltenes pilsētā Vecā parka teritorijā dīķī pie lapenes veikta strūklakas uzstādīšana, celiņu seguma atjaunošana, skatu laukuma platformas izbūve, soliņu un atkritumu urnu uzstādīšana.

Pašvaldības ēkas

Noslēdzās Smiltenes stadiona servisa un tribīņu ēkas celtniecība, kas ir viena no nozīmīgākajiem būvobjektiem sporta infrastruktūras attīstībai Smiltenes novadā. 2018.gadā tika uzsākts projekts mācību vides uzlabošanai Smiltenes vidusskolā, kura ietvaros tika pārbūvēts skolas sporta laukums un uzsākti darbi Smiltenes vidusskolas dienesta viesnīcas – internāta būvniecībā.

2.4. Mājokļi

2018.gada 27.decembrī tika svinīgi atklāta daudzdzīvokļu dzīvojamā māja Daugavas ielā 7A, Smiltenē. Ar daudzdzīvokļu mājas būvniecību ir izdevies sakārtot Smiltenē vēl par vienu teritoriju vairāk un nest Smiltenes vārdu plašākā sabiedrībā, kā arī radīt jaunas 24 dzīvesvietas – 8 vienistabas dzīvokļus 29,6-31,5 m^2, 8 divistabu dzīvokļus 45,6-46,2 m^2 un 8 trīsistabu dzīvokļus 56,6-60,4 m^2.

Smiltenes novadā – pagastos un pilsētā ir pašvaldībai piederoši dzīvokļi, kuri tiek izīrēti, tomēr daļa dzīvojamā fonda ir neapmierinošā tehniskā stāvoklī, nepieciešami remonti un rekonstrukcijas. Lielākais dzīvokļu skaits ir Launkalnes un Palsmanes pagastos. Pašvaldības īpašumā esošo dzīvokļu skaits sarūk no 210 (2011.g.) uz 152 (2017.g.).

3.37.tabula. Smiltenes novada pašvaldības īpašumā esošie dzīvokļi un ēkas 2017.g.

Nr.	Teritorija	Dzīvokļu skaits kopā					
		2011	2012	2013	2014	2015	2017
1.	Brantu pagasts	6	2	0	0	0	0
2.	Bilskas pagasts	13	13	10	11	10	9
3.	Blomes pagasts	15	12	6	8	8	8
4.	Grundzāles pagasts	31	27	13	12	10	10
5.	Smiltenes pagasts	5	5	3	1	1	1
6.	Launkalnes pagasts	43	32	33	33	31	28
7.	Palsmanes pagasts	40	33	40	40	40	39
8.	Variņu pagasts	10	15	14	14	14	14
9.	Smiltenes pilsētā	47	42	43	43	43	43
	KOPĀ	210	181	162	162	157	152

Datu avots: Smiltenes novada pašvaldība, sociālais dienests 2013, finanšu nodaļa 2014-2018.

Mājokļu attīstības tendences atspoguļo būvniecības pieteikumu skaits. No kopējo Smiltenes novada būvniecības pieteikumu skaita, dzīvojamās mājas sastāda 13%.

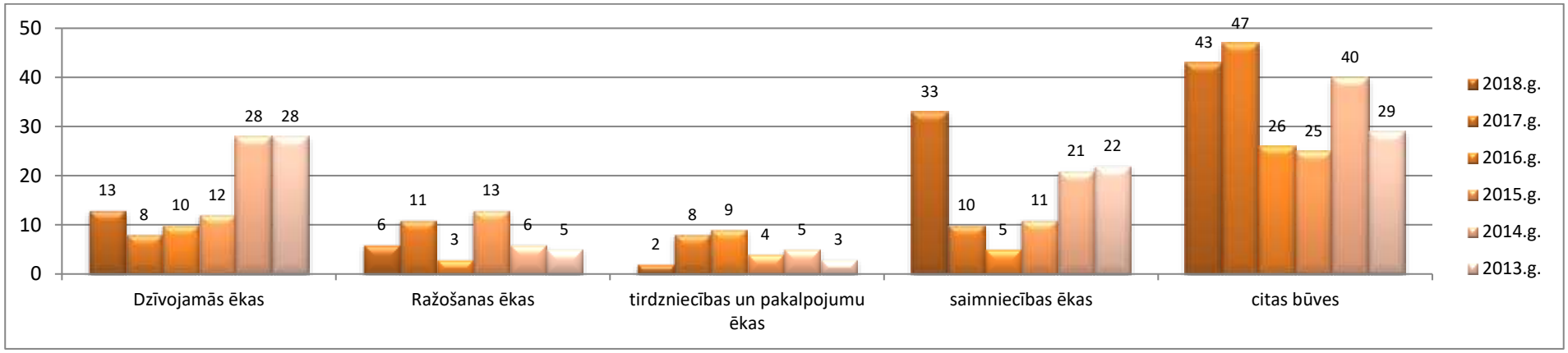

3.27.attēls. Būvniecības pieteikumu skaits Smiltenes novadā 2012. - 2018.gadā.
Datu avots: Smiltenes novada pašvaldība būvvalde. 2018.g.-BIS

SIA «Smiltenes NKUP» turpina uzlabot daudzdzīvokļu dzīvojamo māju energoefektivitātes paaugstināšanas projektus, nomainot ēku jumtus un ieejas durvis.

2018.gada decembrī pabeigta daudzdzīvokļu dzīvojamās mājas Smiltenē, Daugavas ielā 7A pārbūve, izveidoti 24 dzīvokļi.

2.5. Pašvaldības pārvaldes resursi

Kopumā uz 31.12.2018. pašvaldības iestādēs un struktūrvienībās strādāja 753 darbinieki. Vairāk nekā puse no darbiniekiem - 70% ir izglītības iestāžu darbinieki (tai skaitā interešu izglītības iestāžu darbinieki (Mākslas, mūzikas, sporta skolu un Bērnu un jauniešu izglītības centra darbinieki), 8% ir pagastu pārvalžu darbinieki, 9% jeb 69 darbinieki strādāja domes administrācijā, 8% ir kultūras iestāžu un bibliotēku darbinieki. Savukārt 3% darbinieki bija nodarbināti sociālā sfērā, t.sk. Bāriņtiesā. 2018.gadā tika izsludināti vairāki amatu konkursi: datortīkla administratora, projektu vadītāja, Finanšu nodaļas vadītāja vietnieka, iepirkumu speciālista, Pašvaldības policijas vecākā inspektora un inspektora, Attīstības un plānošanas nodaļas vadītāja, Mūzikas skolas direktora, Variņu pamatskolas direktora un citiem amatiem, tāpat Smiltenes novada izglītības iestādes aktīvi meklēja pedagogus (mājturības, svešvalodu, vēstures priekšmetos) un pavārus. Domes administrācija ir atvērta dažādu izglītības iestāžu audzēkņiem. 2018.gadā administrācijā mācību praksē bija 15 studenti un profesionālo izglītības iestāžu audzēkņi, t.sk. 8 audzēkņi Eiropas Sociālā fonda projekta Nr.8.5.1.0/16/I/001 "Profesionālo izglītības iestāžu audzēkņu dalība darba vidē balstītās mācībās un mācību praksēs uzņēmumos" ietvaros.
Smiltenes novada Valsts un pašvaldības vienotais klientu apkalpošanas centrā (VPVKAC) iedzīvotāji var saņemt Smiltenes novada pašvaldības un astoņu valsts iestāžu pakalpojumus (Valsts sociālās apdrošināšanas aģentūras, Valsts ieņēmumu dienesta, Valsts zemes dienesta, Uzņēmumu reģistra, Nodarbinātības valsts aģentūras, Pilsonības un migrācijas lietu pārvalde, Valsts darba inspekcijas, Lauku atbalsta dienesta). Atbilstoši klientu

apkalpošanas centra nolikumam darbojas trīs darbinieki – nodaļas vadītāja un divi klientu apkalpošanas speciālisti. Savas kompetences ietvaros darbinieki sniedz informāciju un konsultē privātpersonas un uzņēmējus par pašvaldības sniegtajiem pakalpojumiem, to saņemšanas kārtību, procedūru un nepieciešamajiem dokumentiem, kā arī sniedz konsultācijas par valsts iestāžu pakalpojumiem un valsts iestāžu e – pakalpojumu lietošanu. Apmeklētāju plūsma klientu apkalpošanas centrā tiek regulēta ar rindas vadības sistēmu un apmeklētāji tiek novirzīti pie attiecīgā speciālista. Līdz 2018.gada beigām klientu apkalpošanas centrs klātienē apkalpojis vairāk kā 10 tūkstošus klientus, apstrādātas vairāk kā 7 tūkstoši saņemtās e-pasta vēstules uz domes oficiālo e-pastu dome@smiltene.lv, izsūtītas vairāk kā 4 tūkstoši atbildes vēstules, reģistrēti 4385 saņemtie dokumenti.

Smiltenes novada VPVKAC 2018.gadā sniedzis 4484 Latvija.lv zvanu centra pakalpojumus, bet klātienē 1987 pakalpojumi. Latvija.lv zvanu centra pakalpojumu gadījumā 2018.gada otrajā ceturksnī sniegti vidēji 480 konsultācijas mēnesī, bet citos ceturkšņos to skaits ir bijis starp 250 līdz 400 pakalpojumu vidēji mēnesī ceturksnī. Smiltenes novada VPVKAC 2018.gadā no visiem 10276 skaidri identificējamiem pakalpojumiem 6869 jeb 67% bijuši VSAA pakalpojumi. Absolūtos rādītājos jeb pakalpojumu skaitā vērojams VSAA pakalpojumu pieaugums kopumā zvanu centrā, bet samazinājums – klātienes konsultācijās. Savukārt VID pakalpojumu īpatsvars laika gaitā bijis tikai 5% līdz 10%. Laika gaitā ievērojami pieaudzis citu iestāžu konsultāciju īpatsvars – no 6-7% 2016.-2017.gadā līdz 27% 2018.gadā, kopumā veidojot 20% no visiem pakalpojumiem. 3% bijušas citas konsultācijas, bet 2% - pašvaldību pakalpojumu.

Pašvaldības mājaslapā elektroniski pieejamo pakalpojumu klāsts ir 85 pakalpojumi (2013.g. -36, 2014.g.- 40, 2015.g. -40, 2016.g.-52; 2017.g.-52).

2.6. Finanšu resursi un investīcijas

Pašvaldības 2018.gada ieņēmumi pret 2017.gada ieņēmumiem sastāda 112,7 %, palielinājums ir 1 972 955 EUR. Nodokļu ieņēmumi palielinājušies par 260 663 EUR, tajā skaitā ienākuma nodoklis par 236 170 EUR, īpašuma nodokļi – par 11 680 EUR, azartspēļu nodoklis par 12 813 EUR. Transfertu ieņēmumi palielinājušies par 1 640 285 EUR, pārējie ieņēmumi – par 72 007 EUR.

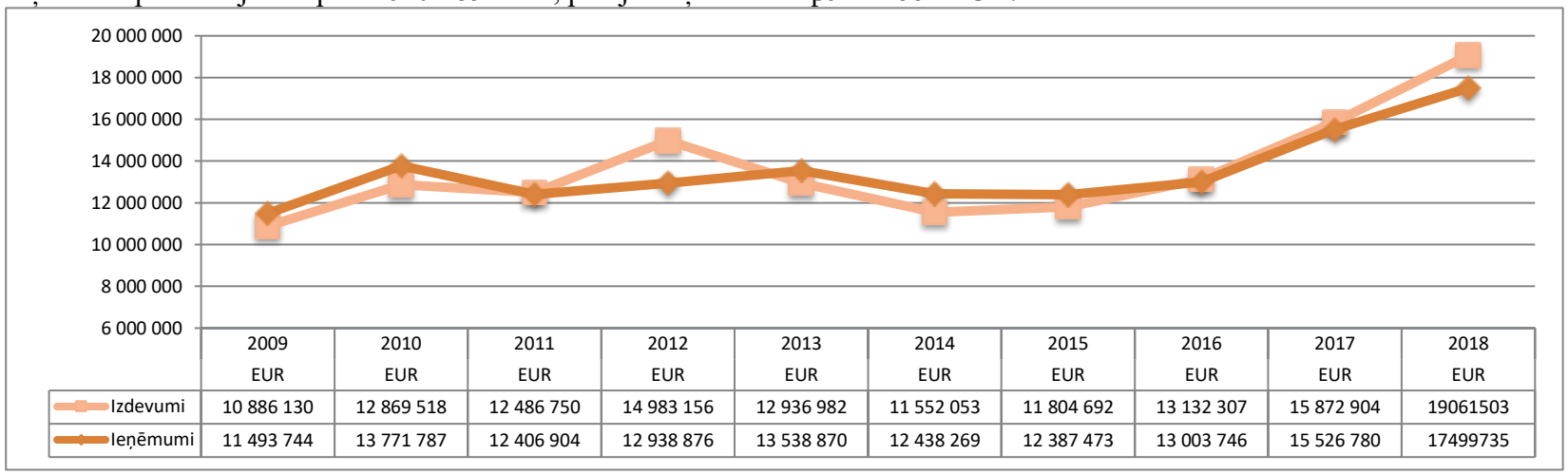

	2009 EUR	2010 EUR	2011 EUR	2012 EUR	2013 EUR	2014 EUR	2015 EUR	2016 EUR	2017 EUR	2018 EUR
Izdevumi	10 886 130	12 869 518	12 486 750	14 983 156	12 936 982	11 552 053	11 804 692	13 132 307	15 872 904	19061503
Ieņēmumi	11 493 744	13 771 787	12 406 904	12 938 876	13 538 870	12 438 269	12 387 473	13 003 746	15 526 780	17499735

3.28.attēls.Smiltenes novada domes ieņēmumi un izdevumi, 2009.-2018.g., EUR.
Datu avots: 2009.–2010.g. - www.kase.gov.lv; 2011. - 2018.gads– Smiltenes novada pašvaldība.

Analizējot pamatbudžeta izdevumu struktūru, redzams, ka nemainīgi lielāko Smiltenes novada izdevumu daļu veido izdevumi izglītībai, kas katru gadu pieaug. 2018.gadā pieaug izdevumi sociālajai aizsardzībai, ekonomiskajai darbībai, veselībai, sabiedriskajai kārtībai un drošībai un vides aizsardzībai. Salīdzinājumā ar 2017.gadu ir samazinājušies izdevumi atpūtai, kultūrai un reliģijai, vispārējiem valdības dienestiem un pašvaldības teritoriju un mājokļu apsaimniekošanai.

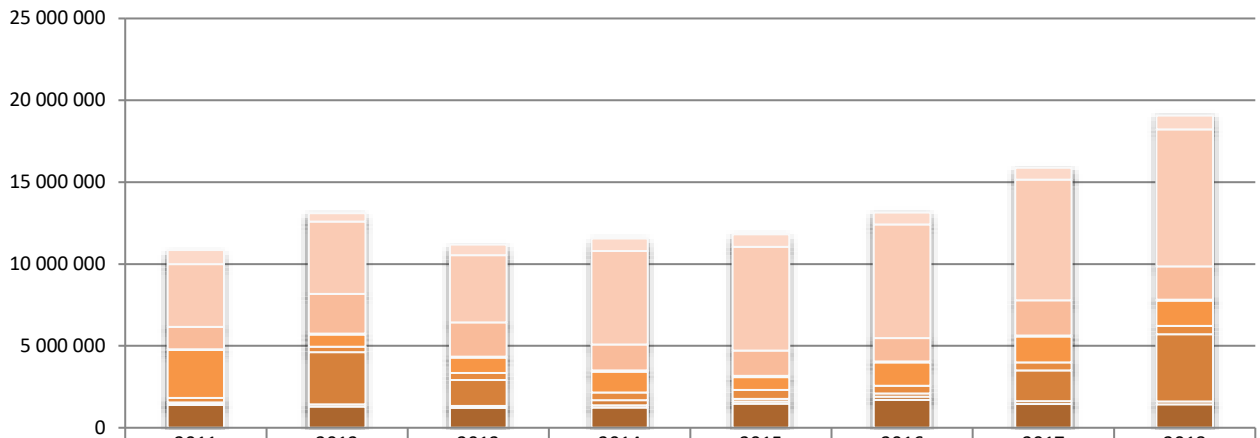

	2011	2012	2013	2014	2015	2016	2017	2018
Sociālā aizsardzība	856 354	515 980	644 234	753 402	755 461	718 605	714913	841322
Izglītība	3 850 261	4 426 606	4 120 632	5 707 679	6339 658	6944 404	7377957	8356787
Atpūta, kultūra un reliģija	1 358 273	2 417 189	2 089 147	1 590 719	1543 763	1421 127	2145106	2044606
Veselība	47 942	49 449	54 425	66 716	64 829	63 537	59066	59320
Pašvaldības teritoriju un mājokļu apsaimniekošana	2 932 766	754 583	941 621	1 277 471	796 538	1415 978	1584241	1536756
Vides aizsardzība	263 783	336 356	431 923	481 363	547 166	467 647	479669	512562
Ekonomiskā darbība	42 770	3 185 235	1 585 926	310 276	151 022	195 783	1882515	4108562
Sabiedriskā kārtība un drošība	107 653	128 214	118 732	124 551	140 185	206 539	171522	178529
Vispārējie valdības dienesti	1 398 780	1 297 658	1 207 845	1 239 876	1466 070	1698 687	1457915	1423059

3.31.attēls. Smiltenes novada pamatbudžeta izdevumi atbilstoši funkcionālajām kategorijām, 2009.-2018.g., EUR
Datu avots: 2009.–2010.g. - www.kase.gov.lv; 2011. -2018.gads – Smiltenes novada pašvaldība.

Pēdējo desmit gadu laikā kapitālie ieguldījumi no budžeta līdzekļiem veidoja 34 035 133 milj. EUR.

2018.gadā, salīdzinot ar 2017.gadu par 41% (2016.g.pret 2015.g.- 40%; 2017.g.pret 2016.g-43%) pieauguši Smiltenes novada pašvaldības budžeta kapitālie izdevumi.

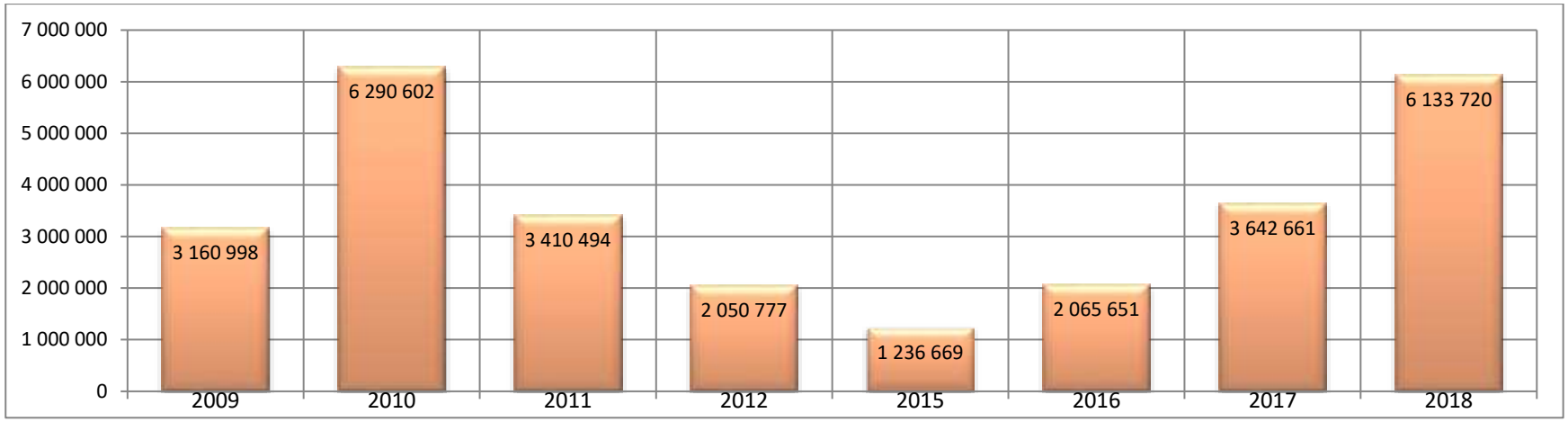

3.35.attēls.Smiltenes novada pašvaldības budžeta kapitālie izdevumi, 2009.-2018.g., tūkst. EUR
Datu avots: www.kase.gov.lv

2.7. Uzņēmējdarbības vide

Pēc SIA „Lursoft" datiem 28 gadu periodā, sākot no 1991.gada, Smiltenes novadā kopā ir reģistrēti 1610 uzņēmumi. 2018.gadā reģistrētas 26 komercstruktūras un likvidētas 44.

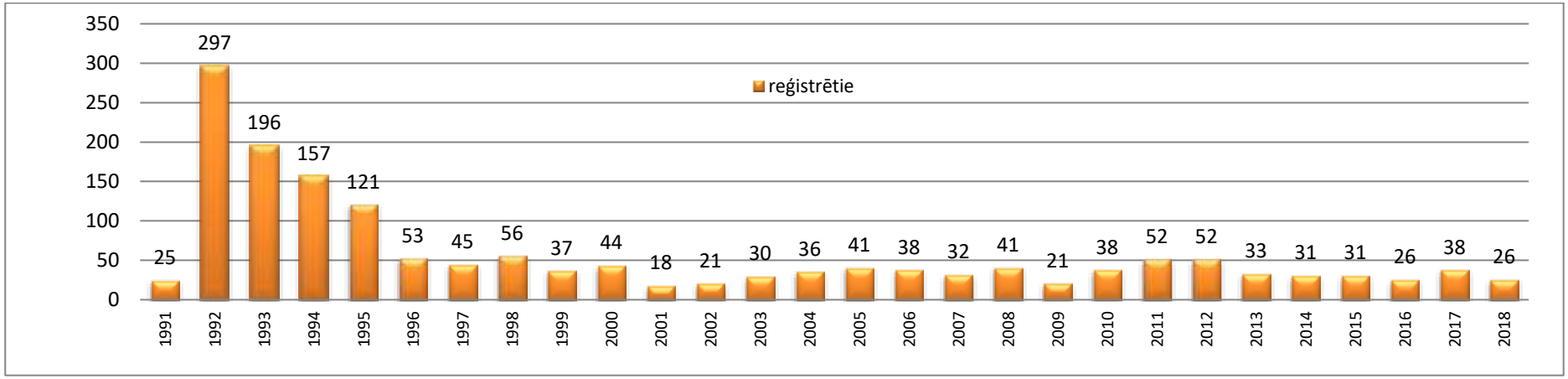

4.1.attēls.Smiltenes novadā reģistrēto uzņēmumu dinamika, 1991.-2018.g.
Datu avots: SIA „Lursoft".

2018.gada decembrī SIA „Lursoft" datu bāzē ir atrodami 1143 Smiltenes novadā reģistrēti un nelikvidēti uzņēmumi.

No komercstruktūrām, kas Smiltenes novadā veic aktīvu uzņēmējdarbību, ir izanalizēti 100 uzņēmumi ar vislielāko apgrozījumu. To summārais apgrozījums 2018.gadā veidoja 474 milj.euro (2013.g.- 327,6; 2014.g.- 356; 2015.g.- 384,6 milj.euro; 2016.g.- 357,5 milj.euro; 2017.g.- 404milj.euro). 90,7% no komercstruktūru summārajiem ieņēmumiem Smiltenes novadā veidoja uzņēmumi, kuru gada apgrozījums pārsniedz 1 420 miljonu euro, šādu uzņēmumu ir 35 un kopējais apgrozījums sastāda 437 milj.euro (2013.g.- 26 uzņēmumi 295,4 milj.euro, 2014.g.- 26 uzņēmumi ar apgr. 319 milj.euro; 2015.g.- 33 uzņēmumi ar 338 milj.euro; 2016.g. - 28 uzņēmumi ar 323,3 milj.euro; 2017.g. - 31 uzņēmumi ar 366,7 milj.euro).

Pārskata veidotajā, 100 uzņēmumi ar lielāko apgrozījumu, kategorijā no 710 līdz 1420 tūkst. euro – 19 uzņēmumi, to summārie ieņēmumi veido 19,3 milj. euro (2013.g. – 15 uzņēmumi - 15,5 milj. euro; 2014.g. - 18 uzņēmumi - 18,3 milj.euro; 2015.g. - 29 uzņēmumi - 28,7 milj.euro; 2016.g. - 18 uzņēmumi - 18,1 milj.euro; 2017.g. - 19 uzņēmumi - 20,1 milj.euro). Kategorijā no 280 - 710 tūkst.euro ir 31 uzņēmumi - 13,6 milj.euro. (2013.g.- 22 uzņēmumi, 9,6 milj.euro; 2014.g. - 26 uzņēmumi - 11,4 milj. euro; 2015.g. - 38 uzņēmumi – 17,7 milj.euro; 2016.g. - 20 uzņēmumi – 9,2 milj.euro; 2017.g. - 30 uzņēmumi – 12,6 milj.euro).

2018.gadā kategorijā līdz 280 tūkst.euro apgrozījumu - 15 uzņēmumi. To summārie ieņēmumi veido 3,8 milj. euro (2013.g. - 37 uzņēmumi, 7,1 milj. euro, 2014.g. - 34 uzņēmumi, 7,1 milj. euro 2015.g. - neviens uzņēmums; 2016.g.- 33 uzņēmumi, 6,2 milj. euro; 2017.g.- 20 uzņēmumi, 4,5milj.euro).

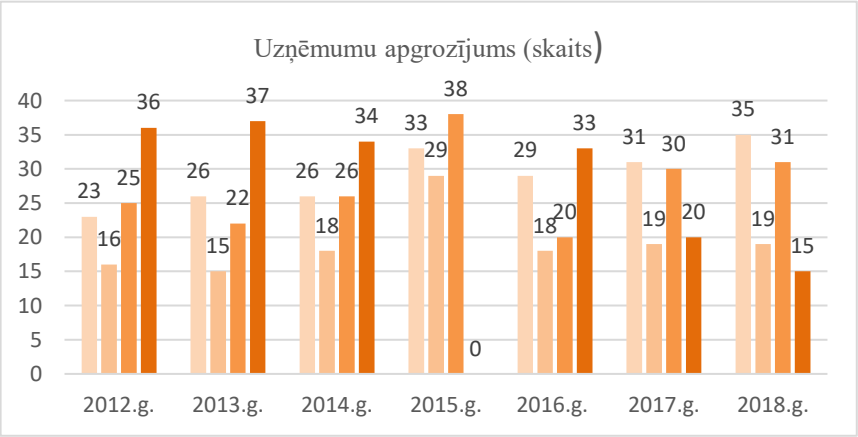

4.7.attēls. Simts lielāko uzņēmumu sadalījums grupās pēc apgrozījuma

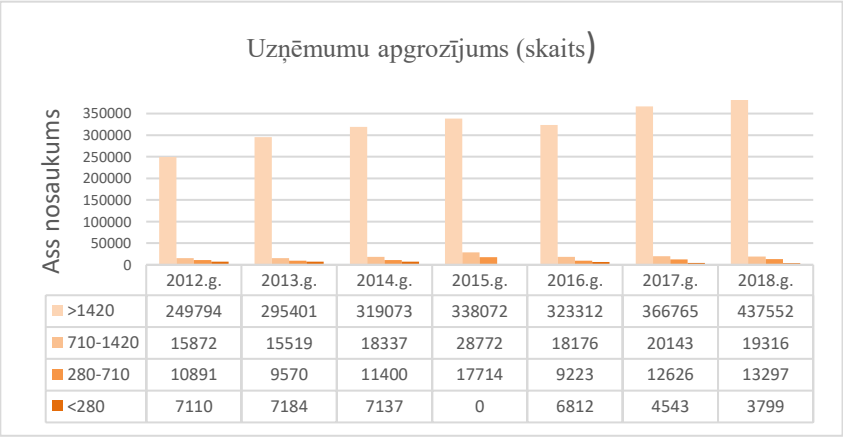

	2012.g.	2013.g.	2014.g.	2015.g.	2016.g.	2017.g.	2018.g.
>1420	249794	295401	319073	338072	323312	366765	437552
710-1420	15872	15519	18337	28772	18176	20143	19316
280-710	10891	9570	11400	17714	9223	12626	13297
<280	7110	7184	7137	0	6812	4543	3799

4.8.attēls. Simts lielāko uzņēmumu apgrozījumu sadalījums pa uzņēmumu grupām.

Pēc CSP 2017.gada datiem Smiltenes novadā bija 1108 (2012.g.-977; 2013.g.- 988; 2014.g.-1087; 2015.g. - 1126; 2016.g. -1140) ekonomiski aktīvās tirgus sektora statistikas vienības. Par 2018.g. šādi dati vēl nav pieejami.

2.8. Novada sociālekonomiskā attīstība

Katru gadu VRAA (Valsts reģionālās attīstības aģentūra) aprēķina Latvijas administratīvo teritoriju attīstības indeksu (turpmāk tekstā –TAI), kas raksturo attīstības līmeni attiecīgajā gadā, parādot teritoriju augstāku vai zemāku attīstību salīdzinājumā ar vidējo attīstības līmeni valstī. Teritorijas attīstības indekss ir integrāls rādītājs, kas tiek aprēķināts, ņemot vērā astoņus faktorus (rādītājus):

Teritorijas attīstības indeksa aprēķināšanai nepieciešamie rādītāji:

1. Ekonomiski aktīvo individuālo komersantu un komercsabiedrību skaits uz 1000 iedzīvotājiem;
2. Bezdarba līmenis, %;
3. Trūcīgo personu īpatsvars iedzīvotāju kopskaitā, %;
4. Kopējais noziedzīgo nodarījumu skaits uz 1000 iedzīvotājiem;
5. Dabiskās kustības saldo uz 1000 iedzīvotājiem;
6. Ilgtermiņa migrācijas saldo uz 1000 iedzīvotājiem;
7. Iedzīvotāju skaits virs darbspējas vecuma uz 1000 darbspējas vecuma iedzīvotājiem;
8. Iedzīvotāju ienākuma nodoklis uz vienu iedzīvotāju, euro.

Pēc 2018.gada datiem Smiltenes novada TAI ir 0,164 (2017.g. - 0,075). Pozitīvs TAI lielums nozīmē, ka gada laikā Smiltenes novada attīstība ir norisinājusies straujāk nekā vidēji Latvijā.

Tūrisms:

Smiltenes novadā darbību turpina naktsmītņu tīkls (viesnīcas, viesu nami, kempingi). Pēc CSP datiem 2018.gadā salīdzinot ar 2017.gadu gultasvietu un numuru skaits ir samazinājies apkalpoto personu skaits – par 29 %, apkalpoto ārzemnieku skaits samazinājies par 9 %.

4.18.tabula. Viesnīcas un citas tūristu mītnes Smiltenes novadā, 2009-2018.g.

	2009	2010	2011	2012	2013	2014	2015	2016	2017	2018
Mītņu skaits, gada beigās	9	11	11	11	9	7	7	8	12	11
Gultasvietu skaits, gada beigās	310	380	373	384	398	226	226	300	1078	258
Numuru skaits, gada beigās	95	110	106	97	105	77	77	103	115	89
Apkalpotās personas	2996	4740	6611	7486	6656	7605	7092	7348	11021	7780
tai skaitā ārzemnieki	593	708	1042	1365	1385	1454	1125	1907	1819	1654

Datu avots: www.csb.gov.lv.

Lauku attīstība:

Pašvaldībā strādā 3 lauku attīstības speciālisti, kuru galvenie darba pienākumi ir saistīti ar lauku uzņēmēju un zemnieku saimniecību konsultēšanu lauku attīstības un lauksaimniecības jautājumos. Speciālisti sniedz tehnisko palīdzību dokumentācijas sagatavošanā un konsultācijas zemkopības problēmu un metožu jautājumos.

4.20.tabula. Lauku attīstības speciālistu sniegto konsultāciju skaits kopā:

Smiltenes novads	2009	2010	2011	2012	2013	2014	2015	2016
LAD	819	819	813	893	978	1266	1289	1314
L/S datu centrs	285	198	197	274	275	722	734	756
Zemes aps. līg.	192	145	151	187	178	443	452	482
VID	178	112	150	226	341	499	524	545
Bioloģiskā l/s	39	32	33	53	56	119	122	122
L/s statistika	170	1216	172	176	217	185	207	332
Projektu rakstīšana								13
Publikācijas Domes vēstīs un smiltene.lv								18
KOPĀ	**1683**	**2522**	**1516**	**1809**	**2045**	**3234**	**3328**	**3582**

Datu avots: Lauku attīstības speciālistu informācija 2009.-2016.g.

2.9. Izglītība

Pirmsskolas izglītība:

2018./2019.m.g kopējais pirmsskolas bērnu skaits izglītības iestādēs ir 694. Pirmsskolas bērnu skaits izglītības iestādēs salīdzinot ar 2017.g. ir palielinājies par 15 bērniem.

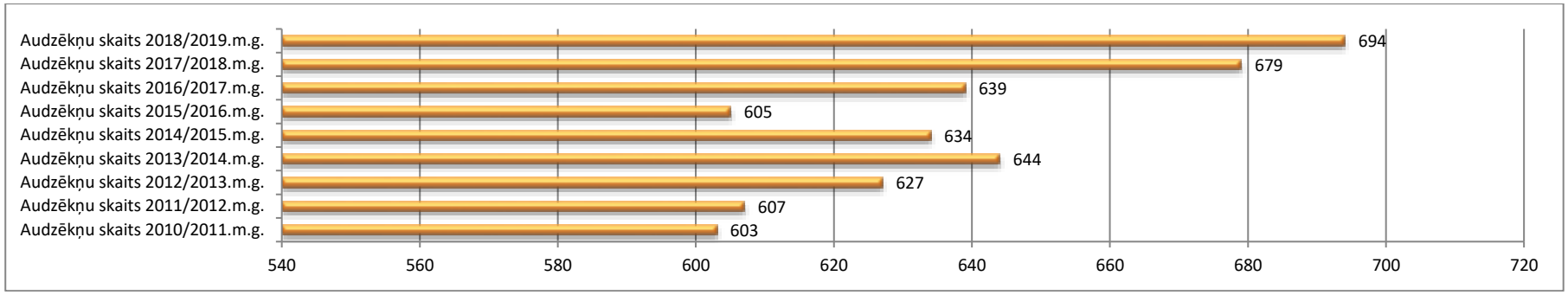

5.1.attēls. Izglītojamo skaits Smiltenes novada pirmsskolas izglītības iestādēs, pirmsskolas grupās pie izglītības iestādēm, 2009./2010.m.g.- 2018./2019.m.g.
Datu avots: Smiltenes novada Izglītības pārvalde.

Vēl aizvien saglabājas bērnu rinda uz pirmsskolas izglītības iestādēm. 1,5 – 5 gadu vecu bērnu skaits Smiltenes novadā rindā uz PII 01.01.2019.– 66 (2018.- 118; 2017.- 73; 2016.-103; 2015.-56; 2014.- 93; 2013 – 99). Svarīgi ir arī minēt to, ka ne visi bērni, kas sasnieguši 1,5 gadu vecumu ir gatavi apmeklēt pirmsskolas izglītības iestādi.

Vispārējā izglītība:

Smiltenes novadā darbojas 5 pamatskolas – Blomes pamatskola, Bilskas pamatskola, Grundzāles pamatskola, Variņu pamatskola, Palsmanes pamatskola, 1 sākumskolas - Launkalnes sākumskola.

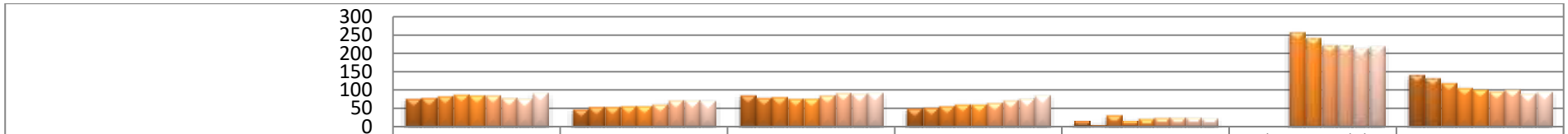

	Blomes psk.	Bilskas psk.	Grundzāles psk.	Variņu psk.	Launkalnes psk.	Smiltenes Trīs pakalnu psk.	Palsmanes psk.
Audzēkņu skaits 2018/2019.m.g.	77	50	88	51	17	0	144
Audzēkņu skaits 2017/2018.m.g.	79	56	81	54	9	0	135
Audzēkņu skaits 2016/2017.m.g.	84	56	82	58	33	0	121
Audzēkņu skaits 2015/2016.m.g.	90	57	77	63	18	260	108
Audzēkņu skaits 2014/2015.m.g.	87	58	78	63	23	243	103
Audzēkņu skaits 2013/2014.m.g.	87	63	87	66	25	225	97
Audzēkņu skaits 2012/2013.m.g.	79	74	93	74	26	223	103
Audzēkņu skaits 2011.2012.m.g.	78	73	91	77	25	216	91
Audzēkņu skaits 2010/2011.m..g.	93	72	93	87	24	221	95

5.4.attēls. Izglītojamo skaits Smiltenes novada sākumskolās un pamatskolās, 2002/2003.m.g. un 2009./2010.m.g.-2018./2019.m.g.
Datu avots: Smiltenes novada Izglītības pārvalde.

Kopš 2016.gada 1.augusta Smiltenes novadā vispārējo vidējo izglītību nodrošina 1 izglītības iestāde – Smiltenes vidusskola, kura izveidojusies izglītības iestāžu reorganizācijas kārtībā, apvienojot Smiltenes ģimnāziju, Smiltenes centra vidusskolu un Smiltenes trīs pakalnu sākumskolu.

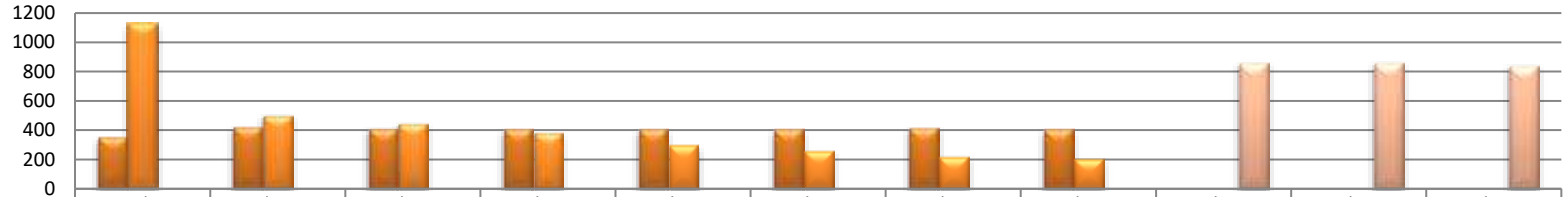

	2002/2003 .m.g.	2009/2010.m. g.	2010/2011.m. g.	2011/2012.m. g.	2012/2013.m. g.	2013/2014.m. g.	2014/2015.m. g.	2015/2016.m. g.	2016./2017.m. g.	2017./2018.m. g.	2018./2019.m. g.
Smiltenes Centra vidusskola	360	425	416	410	410	413	417	413			
Smiltenes ģimnāzija	1129	504	451	384	304	262	225	206			
Smiltenes vidusskola									861	866	845

5.5.attēls. Izglītojamo skaits Smiltenes novada vidējās vispārējās izglītības iestādēs, 2002./2003.m.g., 2009./2010.m.g.-20187./2019.m.g.
Datu avots: Smiltenes novada Izglītības pārvalde.

Smiltenes vidusskolā 2018./2019. mācību gadā mācības uzsāka 845 skolēni no 1.-12.klasei.

Saskaņā ar Izglītības pārvaldes datiem mācības augstskolā pēc vidusskolas pabeigšanas turpina 88% absolventu, 7% strādā un 5% iestājās profesionālās izglītības iestādēs.

Profesionālā izglītība:

2017./2018.m.g. Smiltenes tehnikumā mācības uzsāka 817 izglītojamie. Ar 2015.gada 1.septembri likvidēta valsts izglītības iestāde – Alsviķu arodskola, to pievienojot Izglītības un zinātnes ministrijas padotībā esošajai izglītības iestādei – Smiltenes tehnikumam, izveidojot Smiltenes tehnikuma Alsviķu teritoriālo struktūrvienību.



	Smiltenes Valsts tehnikums - profesionālā vsk.
2011/2012.m.g.	771
2012/2013.m.g.	680
2013/2014.m.g.	625
2014/2015.m.g.	533
2015/2016.m.g.	682
2016/2017.m.g.	823
2017/2018.m.g.	817
2018/2019.m.g.	912

5.7.attēls. Izglītojamo skaits Smiltenes novada profesionālajās izglītības iestādēs, 2010./2011.m.g.-2018./2019.m.g.
Datu avots: Smiltenes tehnikuma gada pārskati.

Speciālā izglītība:

Palsmanes speciālajā internātpamatskolā 2011./2012. mācību gadu uzsāka 80 izglītojamie, 2012./2013. mācību gadā 81 izglītojamais, 2013/2014. mācību gadā 67 izglītojamie, 2014/2015.mācību gadā – 50 izglītojamie, 2015/2016. mācību gadā – 87 izglītojamie, 2016/2017. mācību gadā – 80, bet 2017/2018. mācību gadā – 83, 2018/2019. mācību gadā – 85.

Smiltenes novada pašvaldība kā partneris piedalās projekta „Atbalsta programmu izstrāde un īstenošana sociālā atstumtības riskam pakļauto jauniešu atbalsta sistēmas izveidei" īstenošanā.

Profesionālās ievirzes izglītība:

	sporta skola	mūzikas skola	mākslas skola	kopā
2002/2003.m.g.	184	219	107	510
2011/2012.m.g.	250	210	114	574
2012/2013.m.g.	320	205	114	639
2013/2014.m.g.	356	208	145	709
2015/2016.m.g.	487	208	155	850
2016/2017.m.g.	421	206	113	740
2017/2018.m.g.	430	180	119	729
2018/2019.m.g.	444	224	221	889

5.13.attēls. Izglītojamo skaits Smiltenes Sporta, Mūzikas un Mākslas skolās.
Datu avots: Smiltenes novada pašvaldība.

Neskatoties, ka bērnu skaits kopumā kopš 2003.gada ir samazinājies, profesionālās ievirzes izglītības iestāžu izglītojamo skaits līdz 2018/2019.g. gadam ir pieaudzis. Tas nozīmē, ka bērniem un jauniešiem saglabājas interese par radošām nodarbībām un fizisko sagatavotību.

Jaunatnes politika:

Jauniešu centrā "Miteklis" jaunieši pavada lietderīgi brīvo laiku, izmantojot 2013.gadā projektā iegādāto aprīkojumu. Aktīvi darbojās jauniešu dome, kas organizē dažādas brīvā laika aktivitātes jauniešiem pēc skolas.

2.10. Sociālā drošība un veselības aprūpe

2018.gadā novadā sociālā palīdzība piešķirta 1045 (2017.g.-927) ģimenēm, kopā 1984 (2017.g.- 1851) personai ģimenēs (tai skaitā 742 bērniem un 1242 pilngadīgajām personām).

Sociālās palīdzības nodrošināšanai 2018.gadā kopā izlietoti 239 666,40 EUR (2015.gadā – 221 433 EUR; 2016.gadā 186 255 EUR; 2017.gadā 185 173,91 EUR). No tiem 88% (210 650,71 EUR) naudas izteiksmē, bet 12% (29 015,69 EUR) nemateriālas palīdzības veidā. Izvērtējot klientu materiālo stāvokli, tiem piešķir trūcīgas vai maznodrošinātas personas (ģimenes) statusu.

Sociālo pakalpojumu veidi:

- sociālais darbs ar ģimenēm un bērniem;
- sociālās aprūpes pakalpojumi personas dzīvesvietā - aprūpe mājās;
- sociālā palīdzība – pabalsti;
- ilgstoša sociālā aprūpe un sociālā rehabilitācija institūcijā pilngadīgām personām;

- Vidzemes reģiona mobilais sociālo pakalpojumu Resursu centrs;
- ilgstoša sociālā aprūpe un sociālās rehabilitācijas pakalpojumi (bērnu namos, ģimenes tipa bērnu namos u.c.);
- veļas mazgāšanas pakalpojums;
- psihologa pakalpojums;
- atbalsta un pašpalīdzības grupa;
- īslaicīgā sociālā aprūpe institūcijā;
- dušas izmantošana.

2018.gadā no Smiltenes novada pašvaldības budžeta nodrošinātajiem sociālajiem pakalpojumiem kopā izlietoti 195 357,54 EUR, šos pakalpojumus saņēma 432 Smiltenes novadā deklarētie iedzīvotāji - 101 bērni, 331 pilngadīgas personas.

Sociālo darbu nodrošina 12 sociālā dienesta darbinieki Smiltenes pilsētā un pagastos. Pārskata periodā Sociālā dienestā ir 92 klientu lietas, kurās nepieciešama regulāra uzraudzība un intervences pasākumi, lai novērstu bērnu tiesību pārkāpumus. Kopējais personu skaits šajās ģimenēs ir 428 personas, no kurām 164 ir bērni. Sociālais darbinieks regulāri novērtē klientu problēmas situāciju, palīdzības procesu, novērtē klienta vajadzības, plāno nepieciešamos sociālos pakalpojumus. 2018.gadā ieviests jauns sociālais pakalpojums – "Ģimenes asistents". Pakalpojums nodrošina ģimenei atbalstu un apmācību sociālo prasmju apgūšanā, bērna aprūpē un audzināšanā, mājsaimniecības vadīšanā saskaņā ar individuāli izstrādātu sociālās rehabilitācijas plānu. Tas nozīmē, ka bērns netiek skatīts atrauti no viņa ierastās ģimenes vides un atbalsts, palīdzība tiek sniegta ģimenei kopumā. Pakalpojumu izmantoja 6 ģimenes par pašvaldības finansējumu 1686,00 EUR.

2018.gadā Sociālais dienests turpināja apmācību programmu un atbalsta grupu darbu ar personām, personu grupām un ģimenēm ar bērniem gan pilsētā, gan pagastu teritorijās, lai veicinātu ģimeņu ar bērniem, personu, personu grupu sociālo atbalstu, sociālo prasmju apguvi, sociālo integrāciju sabiedrībā, mazinātu sociālās atstumtības riskus, radītu pozitīvas saskarsmes vidi, dodot iespēju paplašināt redzesloku, pārskata periodā organizētas vairākas grupu nodarbības, mūzikas terapijas, apmācību programmas vecākiem „Ceļvedis audzinot pusaudzi".

2018.gadā Smiltenes novadā notika biedrības "Latvijas Anonīmo alkoholiķu sadraudzība" (turpmāk tekstā – AA) anonīmo alkoholiķu regulāras sapulces, kas piedāvā pašpalīdzības programmu alkoholiķu ģimenēm un draugiem, līdzatkarīgām personām.

2018.gadā Sociālais dienests turpināja ar sabiedrisko organizāciju un līdzcilvēku atbalstu organizēt iedzīvotājiem nepieciešamo sadzīves priekšmetu un apģērba sagādāšanu. Palsmanes, Grundzāles, Bilskas, Blomes pagastos reizi ceturksnī tika organizētas lietoto drēbju, apavu, citu sadzīves priekšmetu dalīšanu. Vairāki iedzīvotāji piedāvāja nodot ģimenēm savas mēbeles, ko sociālie darbinieki, apzinot dienesta redzeslokā esošās ģimeņu vajadzības, nodeva 45 iedzīvotāju lietošanai. Smiltenes pilsētā jebkurš iedzīvotājs pēc apģērba var griezties nodibinājuma "Saules Kalns", Galdnieku iela 10B , Smiltenē.

2.11. Kultūrvide, kultūras iestāžu un pasākumu pieejamība

Arī 2018.gadā tāpat kā 2017.gadā Smiltenes novadā darbojas 42 dažādi amatiermākslas kolektīvi (2010.g.-36; 2012.g.-40; 2013.g.-41; 2014.g.-41; 2015.g. -38, 2016.g.-43), tajos iesaistījušies ap 720 dalībnieki (2010.g.-647; 2012.g.-704; 2013.g. -745; 2014.g.-745; 2015.g.-713; 2016.g.- 742) un 25 kolektīvu vadītāji un koncertmeistari.

Apkopojot Smiltenes novada Smiltenes pilsētas un pagastu datus par kultūras pasākumu un apmeklētāju skaitu, kā arī gūtos ieņēmumus 2017.gadā, var secināt, ka salīdzinot ar 2016.gadu, gan pasākumu kopskaits, gan to apmeklējums novadā ir pieaudzis. Novadā kopumā notikuši 265 pasākumi, tai skaitā 102 pasākumi notikuši Smiltenes pilsētas kultūras centrā.
2017.gadā Smiltenes pilsētas Kultūras centra kinozālē rādīti 275 filmu seansi, kopumā tos apmeklējuši 8829 filmu/multfilmu cienītāji.

Bibliotēkas:
Novada publisko bibliotēku darba prioritātes 2018.gadā bija veicināt bibliotēkas resursu un pakalpojumu attīstību, periodikas lasītavas vides uzlabošana, abonementa un uzziņu lasītavas vizuālā tēla uzlabošana. Bibliotēkas lietotāju skaitam ir tendence samazināties, jo samazinās un mainās iedzīvotāju skaits, sastāvs. Atskaites periodā samazinājies bibliotēkas lietotāju skaits par - 3,9%. Bet par 7,1% pieaudzis izsniegumu skaits, kā arī pieaudzis apmeklējumu skaits. Pieaudzis grāmatu izsniegums – par 10%. Pieaudzis to lietotāju skaits, kuri attālināti izmanto bibliotēku pakalpojumus.

2.12. Sporta un aktīvās atpūtas iespējas

2018.gadā regulāri ar sportu nodarbojās 900 novada iedzīvotāji (2011.g.-700; 2012.g.- 800, 2013.g. 820, 2014.g.-850, 2015.g. -860, 2016.g. -910; 2017.g.-910).

No 21 nozīmīgākā sporta pasākuma, kas notika 2011.gadā, 2012.gadā turpinājās 19 (Neturpinājās „Livonijas kauss" basketbolā un strītbola turnīrs). 2013.gadā turpinājās 18 (neturpinājās Smiltenes „Taizeļa kauss" futbolā), 2014.gadā turpinājās 17 (neturpinājās Ēvalda Rudzīša galda tenisa kausa izcīņa). 2015.gadā turpinājās 16 (nenotika Trenera Jāņa Akmentiņa piemiņas pasākums riteņbraukšanā, Latvijas čempionāts riteņbraukšanā). 2018.gadā turpinājās 16 sporta pasākumi.

5.13. tabula. Dati par sporta bāžu noslogojumu 2011.-2017.g.

Nr.	Sporta bāze	Apmeklējumu skaits						
		2011.g.	2012.g.	2013.g.	2014.g.	2015.g.	2016.g.	2017.g.
1.	Sporta komplekss pie Tepera ezera	39150	41800	43400	41200	43400	43900	43900
2.	Sporta Pārvaldes Sporta halle	36910	40200	42250	46000	48200	48200	48200
3.	Smiltenes ģimnāzijas sporta komplekss	33780	33780	33800	32800	31700	30000	30000

Datu avots: Smiltenes novada pašvaldības sporta pārvalde, 2011.-2017.g.

2.13. Smiltenes novada nevalstisko organizāciju darbība

Abulas lauku partnerība (Abulas LP) 2015.gadā izstrādāja jaunu vietējās attīstības stratēģiju 2014.-2020.gadam, kuras mērķis ir lauku ekonomikas dažādošana un dzīves kvalitātes veicināšana vietējo attīstības stratēģiju īstenošanas teritorijā. Abulas LP darbības teritorija ir septiņi pagasti tās apkaimē - Bilska, Blome, Branti, Launkalne, Palsmane, Smiltene un Variņi un Smiltenes pilsēta. 2018.gadā izsludinātajā projektu atlases kārtā, kurā Lauku atbalsta dienestā atbalstīti 16 projekti.

Kā iepriekš, arī 2018.gadā Smiltenes novada dome ar līdzfinansējumu atbalstīja nevalstisko organizāciju projektus.

2.14. Sabiedriskā drošība un kārtība

Analizējot Smiltenes novada pašvaldības policijas sabiedriskās kārtības statistiku, pārkāpumu skaits 2018.gadā, salīdzinot ar 2017.gadu, palielinās par 5% (249 pārkāpumi). Pašvaldības policija visvairāk ir saņēmusi sūdzības par alkohola reibumā esošajām personām un nepilngadīgo pārkāpumiem.

2015.gada 31.augustā, pamatojoties uz noslēgto deleģējuma līguma pamatu starp Smiltenes un Apes novada domēm, SNPP uzsāka darbu sabiedriskās kārtības nodrošināšanas jomā Apes novada administratīvajā teritorijā. Pakalpojums tika turpināts arī 2016., 2017. un 2018. gadā.

Smiltenes novada Pašvaldības policija (SNPP) 2018.gadā sastādījusi kopā 249 (2016.g.- 303; 2017.g.- 237) administratīvo pārkāpumu protokolus, no kuriem 147 (2016.g.- 177; 2017.g. - 158) ir par Latvijas Administratīvo pārkāpumu kodeksa (APK), bet 102 (2016.g.-126; 2017.g. - 79) par Smiltenes novada domes saistošo noteikumu pārkāpumiem.

Par Latvijas Administratīvo pārkāpumu kodeksā paredzētajiem pārkāpumiem:

- $42.^{1}$ panta pirmā daļa - smēķēšana neatļautās vietās - 11;
- $42.^{1}$ panta ceturtā daļa - smēķēšana, ko izdarījis nepilngadīgais - 39;
- 58. panta pirmā daļa - vides piesārņošana un piegružošana – 3;
- 75. panta pirmā daļa - atkritumu apsaimniekošanas noteikumu pārkāpšana – 1;
- 80^{3}. panta pirmā daļa - makšķerēšanas noteikumu pārkāpšana - 2;
- 106.panta pirmā daļa - dzīvnieku turēšanas, labturības, izmantošanas un pārvadāšanas prasību pārkāpšanu - 8;
- 149^{10}.panta pirmās daļas 4.punkts - apstāšanās un stāvēšana uz gājēju pārejām vai tuvāk par pieciem metriem no tām – 1;
- 149^{23}.panta otrā daļa - gājējiem noteikto pienākumu pārkāpšana (pārvietojās diennakts tumšajā laikā bez gaismu atstarojošas vestes - 20;
- 167. pants - sīkais huligānisms – 2;
- 171.panta pirmā daļa - alkoholisko dzērienu lietošana sabiedriskā vietā - 32;
- 171.panta otrā daļa - alkoholisko dzērienu lietošana sabiedriskā vietā atkārtoti gada laikā - 3;
- 171^{1}.panta pirmā daļa - alkoholisko dzērienu lietošana sabiedriskā vietā, ja to izdarījis nepilngadīgais - 10;
- 171^{1}.panta otrā daļa - alkoholisko dzērienu lietošana sabiedriskā vietā, ja to izdarījis nepilngadīgais atkārtoti gada laikā - 15;

Par Smiltenes novada domes saistošos noteikumos paredzētiem pārkāpumiem:

- 20.1.punkts - dabisko vajadzību nokārtošana uz ielas (urinēšana) - 16;
- 20.2.punkts - dabisko vajadzību nokārtošana (urinēšana) tam neparedzētā vietā, atkārtoti gada laikā - 1;
- 21.1.punkts - atrašanās publiskā vietā ar atvērtu alkoholiskā dzēriena iepakojumu - 56;
- 21.2.punkts - atrašanās publiskā vietā ar atvērtu alkoholiskā dzēriena iepakojumu atkārtoti gada laikā - 1;
- 25.1.punkts - publisku vietu piegružošana ar sīkajiem atkritumiem - 8;
- 27.1.punkts - sēdēšana uz publisko atpūtas solu atzveltnēm - 20;

3. Vidēja termiņa prioritāšu sasniegšanas rādītāju izvērtējums

Ilgtermiņa Vīzija: Smiltenes novads – pasaules latviskākais novads Vidzemes centrā. Novadā ir attīstīta konkurētspējīga ražošana, tiek koptas izglītības, kultūras un sporta tradīcijas, pievilcīgā dzīves vidē dzīvo un darbojas gudri un izglītoti cilvēki.

Lai sasniegtu ilgtermiņa vīziju, attīstības programmā ir nodefinētas 3 Vidēja termiņa Prioritātes (VP), kuras paredzēts īstenot 12 Rīcības Virzienos (RV). Katra Rīcības Virziena īstenošanai definēti konkrēti Uzdevumi (U), kas kopumā ir 47.

Lai novērtētu Vidēja termiņa Prioritāšu rezultātu sasniegšanu, katram rīcības virzienam ir izdalīti vairāki rādītāji.
Zemāk esošajā tabulā parādīts, kādus rādītājus ir plānots sasniegt līdz 2018.gadam, un kāda rādītāja vērtība sasniegta septiņu gadu periodā - 2012., 2013., 2014., 2015., 2016., 2017. un 2018.gadā.

3.tabula. Vidējā termiņā sasniedzamie rezultāti vidēja termiņa prioritāšu novērtēšanai

Nr.	Rādītājs	Rādītāja vērtība bāzes gadā 2011.	Prognozētā rādītāja vērtība 2018.gadā	Datu avots	Rādītāja vērtība						
					2012.gadā	2013.gadā	2014.gadā	2015.gadā	2016.gadā	2017.gadā	2018.gadā
VP1: Efektīva publiskā pārvalde un līdzdalība											
RV1.1: **Pilnveidota pašvaldības pakalpojumu pieejamība un kvalitāte**											
1.	Uzlabota pašvaldības mājas lapā pieejamā informācija par pašvaldības pakalpojumiem, novada pašvaldības pakalpojumi iekļauti portālā www.latvija.lv	Smiltene.lv – 29 pakalpojumu apraksti Latvija.lv- 0	Visi pakalpojumi aprakstīti un 85% pakalpojumi iekļauti www.latvija.lv	Smiltenes novada pašvaldība, www.latvija.lv	Smiltene.lv – 29 pakalpojumu apraksti Latvija.lv- 0	Smiltene.lv – 36 pakalpojumu apraksti Latvija.lv- 0	Smiltene.lv – 40 pakalpojumu apraksti Latvija.lv- 0 (Dati uz novembri)	Smiltene.lv – 40 pakalpojumu apraksti Latvija.lv- 0	Smiltene.lv – 52 pakalpojumu apraksti Latvija.lv- 0	Smiltene.lv – 77 pakalpojumu apraksti Latvija.lv- 0	Smiltene.lv – 85 pakalpojumu apraksti Latvija.lv- 78
2.	www.smiltene.lv apmeklētāju skaits vidēji dienā	500	+20%	Smiltenes novada pašvaldība	573	645	724	792	851	367	454
3.	Ieviesto tiešo e-pakalpojumu īpatsvars	0	50% no visiem pakalpojumiem	www.latvija.lv	0	0	0	0	0	0	92%
4.	Sagatavota pašvaldības ilgtermiņa	0	1	Smiltenes novada pašvaldība	0	1	1	1	1	1	1

Nr.	Rādītājs	Rādītāja vērtība bāzes gadā 2011.	Prognozētā rādītāja vērtība 2018.gadā	Datu avots	Rādītāja vērtība						
					2012.gadā	2013.gadā	2014.gadā	2015.gadā	2016.gadā	2017.gadā	2018.gadā
	attīstības stratēģija										
RV1.2:Sekmēt uzņēmējdarbības attīstību un inovācijas											
5.	Uzņēmējdarbības aktivitātes pieaugums, reģistrētu uzņēmumu skaits gadā	35	42	Lursoft	54	33	31	32	26	38	33
6.	Ekonomiski aktīvās tirgus sektora statistikas vienības	944 (2010.g.)	1000	Centrālā statistikas pārvalde	977	n/d	1088	1063	1048	1058	1103
7.	Tūristu skaita pieaugums, Apkalpotu tūristu skaits viesnīcās un tūrisma mītnēs	4740 (2010.g.)	7000	Centrālā statistikas pārvalde	7486	6656	7605	7092	7348	11 021	7 780
8.	Piesaistīto privāto investoru skaits (investīcijas virs 50 000- 70 000 EUR)	19	25	Smiltenes novada pašvaldība, būvvalde	11	6	8	16	11	7	6
RV1.3: Attīstīta sabiedrības līdzdalība un plaša sadarbība											
9.	Izveidota trīspušu konsultatīvā padome un uzņēmēju atbalsta institūcijas	0	1	Smiltenes novada pašvaldība	1	1	1	1	1	1	1
10.	Iekļaušanās pārrobežu un starptautiskajos pilsētu un/vai novadu sadarbības tīklos („dvīņu pilsētas”, Baltijas Jūras reģiona	0	2	Smiltenes novada pašvaldība	0	0	0	0	0	0	0

Nr.	Rādītājs	Rādītāja vērtība bāzes gadā 2011.	Prognozētā rādītāja vērtība 2018.gadā	Datu avots	Rādītāja vērtība						
					2012.gadā	2013.gadā	2014.gadā	2015.gadā	2016.gadā	2017.gadā	2018.gadā
	pilsētu sadarbības tīkli utml.)										
11.	Vietējo iniciatīvu atbalsts	8	56 (8x7gadi)	Smiltenes novada pašvaldība	8 (2012.g. laikā)	8 (2013.g. laikā)	8 (2014.g. laikā)	0 (tiek izstrādāta stratēģija jaunam 2014.-2020.gadam)	11 (divās kārtās 2016.g.)	10 (divās kārtās 2017.g.)	9 (divās kārtās 2018.g.)
RV1.4: Dabas resursu ilgtspējīga pārvaldība											
12.	Lauksaimnieciskajā ražošanā izmantotās lauksaimniecības zemes	86,64%	95%	Smiltenes novada pašvaldība, Lauku atbalsta dienests	90,5%	90,4%	90,4%	91,4%	91,4%	91,4%	92%
13.	Saglabāta bioloģiskā daudzveidība – dabas aizsargājamās teritorijas un mikroliegumi	9 dabas aizsargājamās teritorijas un 33 mikroliegumi	9 dabas aizsargājamās teritorijas un 33 mikroliegumi	Dabas pārvalde	9 dabas aizsargājamās teritorijas un 43 mikroliegumi	9 dabas aizsargājamās teritorijas un 43 mikroliegumi	9 dabas aizsargājamās teritorijas un 43 mikroliegumi	9 dabas aizsargājamās teritorijas un 49 mikroliegumi	9 dabas aizsargājamās teritorijas un 49 mikroliegumi	9 dabas aizsargājamās teritorijas un 49 mikroliegumi	9 dabas aizsargājamās teritorijas un 49 mikroliegumi
14.	Atjaunojamo energoresursu izmantošana autonomajās pašvaldības ēkās	2	4	Smiltenes novada pašvaldība	4	4	4	4	4	4	4
VP2: Daudzveidīgi izglītības, sporta, kultūras, veselības un sociālie pakalpojumi											
RV2.1: Kvalitatīvi un pieejami izglītības pakalpojumi mūža garumā											
15.	Mūžizglītībā iesaistīto iedzīvotāju īpatsvars no kopējā skaita (gada laikā)	700	Palielinājums par 15%	Apmācības uzņēmumi, NVA, izglītības iestādes	n/d	n/d	n/d	n/d	n/d	n/d	n/d

Nr.	Rādītājs	Rādītāja vērtība bāzes gadā 2011.	Prognozētā rādītāja vērtība 2018.gadā	Datu avots	Rādītāja vērtība						
					2012.gadā	2013.gadā	2014.gadā	2015.gadā	2016.gadā	2017.gadā	2018.gadā
16.	Bērnu un jauniešu centru (brīvā laika) skaits Smiltenes novadā	1	7	Smiltenes novada pašvaldība	1	1	1	1	1	1	1
17.	Nodrošināta pirmsskolas izglītības pieejamība	Bērnu skaits rindā uz PII 30.12.2011.– 91	Nav rindu uz vietām PII	Smiltenes novada pašvaldība	Bērnu skaits rindā uz PII 01.01.2013. – 99	Bērnu skaits rindā uz PII 01.01.2014.– 93	Bērnu skaits rindā uz PII 01.01.2015.– 50	Bērnu skaits rindā uz PII 01.01.2016.– 87	Bērnu skaits rindā uz PII 01.01.2017- 73	Bērnu skaits rindā uz PII 01.01.2018- 68	Bērnu skaits rindā uz PII 01.01.2019- 66
18.	Vidusskolu absolventu īpatsvars, kas turpina izglītību profesionālajās un augstākās izglītības iestādēs	77%	80%	Smiltenes novada izglītības pārvalde	77,7%	80%	82%	82%	82%	88%	88%
RV2.2: Atpazīstami sporta un aktīvās atpūtas pakalpojumi											
19.	Atpazīstamu sporta pasākumu skaits (gadā)	21	28	Smiltenes novada sporta pārvalde	19	18	17	16	16	16	16
20.	Sportā iesaistīto iedzīvotāju īpatsvars	5% (700)	12%	Smiltenes novada sporta pārvalde	5,7% (800)	6% (820)	6,3% (850)	6,4% (860)	6,9% (910)	7,1% (910)	7% (900)
RV2.3: Radoši un daudzveidīgi kultūras pakalpojumi											
21.	Izveidots seno amatu tradīciju centrs	0	1	Smiltenes tehnikums, Smiltenes novada pašvaldība	0	0	0	0	0	0	0
22.	Pašdarbības kolektīvu skaits	36	38	Kultūras nami, Smiltenes novada kultūras pārvalde	40	41	41	38	43	42	42

Nr.	Rādītājs	Rādītāja vērtība bāzes gadā 2011.	Prognozētā rādītāja vērtība 2018.gadā	Datu avots	Rādītāja vērtība						
					2012.gadā	2013.gadā	2014.gadā	2015.gadā	2016.gadā	2017.gadā	2018.gadā
23.	Radošo darbnīcu, izstāžu skaits gadā	2	4	Kultūras nami, Smiltenes novada kultūras pārvalde	n/d	n/d	n/d	n/d	n/d	n/d	n/d
24	Kultūras pasākumu apmeklētāju skaits (gadā) (klubi, estrādes)	26765	Palielinājums par 15%	Kultūras nami, Smiltenes novada kultūras pārvalde	n/d	34707	34828	30575	37860	52202	53189
RV2.4: Attīstīti un pieejami veselības un sociālās aprūpes pakalpojumi											
25.	Gultas vietu skaits ilgstošas sociālās aprūpes pakalpojuma sniegšanai bērniem	10	25	Smiltenes novada Bērnu un ģimenes atbalsta centrs	20	20	20	20	20	20	20
26.	Gultas vietu skaits ilgstošās sociālās aprūpes pakalpojumu sniegšanai pieaugušajiem	20	55	SIA Smiltenes sarkanā krusta slimnīca	20	55	55	55	55	55	55
27.	Feldšeru punktu skaits	3	4	Sociālais dienests	3	4	4	4	4	4	4
28.	Sociālās palīdzības atbalsta punktu skaits	2	7	Sociālais dienests	3	5	6	6	6	6	6
VP3: Droša un pievilcīga dzīves un darba vide											
RV3.1: Attīstīta satiksmes un sakaru infrastruktūra											
29.	Pašvaldības īpašumā esoša droša un kvalitatīvas	5% (20 km)	Palielinājums līdz 20%	Smiltenes novada pašvaldība	8,2% (33,3km)	10% (41km)	10% (41km)	10% (41km)	10% (41km)	10,5% (43km)	16,45% (60,3km)

Nr.	Rādītājs	Rādītāja vērtība bāzes gadā 2011.	Prognozētā rādītāja vērtība 2018.gadā	Datu avots	Rādītāja vērtība						
					2012.gadā	2013.gadā	2014.gadā	2015.gadā	2016.gadā	2017.gadā	2018.gadā
	transporta infrastruktūras īpatsvars (rekonstruēto ielu un ceļu īpatsvars)										
30.	Velo celiņu garums	2,5 km	12 km	Smiltenes novada pašvaldība	6km	6,2km	6,2km	6,2km	6,2km	7,99km	7,99km
31.	PIPP skaits novadā	13	15	Smiltenes novada pašvaldība	13	13	13	23	23	23	23
RV3.2: Sakārtota vides infrastruktūra											
32.	Ciemu skaits ar īstenotajiem ūdenssaimniecības attīstības projektiem	2	7	Smiltenes novada pašvaldība	3	5	7	8	8	8	8
33.	Rekultivētas novada izgāztuves	8	+2	Atkritumu apsaimniekotāji	8	8	9	10	10	10	10
34.	Eko laukuma apmeklētāju skaits (gadā)	0	1500	Atkritumu apsaimnie-kotāji	776 (no maija līdz oktobrim)	1601	2144	n/d	n/d	n/d	n/d
RV3.3: Labiekārtotas sabiedriskās nozīmes teritorijas un objekti											
35.	Izveidoto rotaļu laukumu skaits novada teritorijā	7	10	Smiltenes novada pašvaldība	7	10	10	11	11	11	12
36.	Atjaunoto/izveidoto sporta laukumu skaits	1	5	Smiltenes novada pašvaldība	1	2	5	5	5	5	5
37.	Izveidots daudzfunkcionāls Tepera sporta un atpūtas komplekss	0	1	Smiltenes novada pašvaldība	0	0	0	0	0	0	0
38.	Akreditēts Smiltenes novada muzejs Mēru	0	1	Smiltenes novada pašvaldība	0	0	0	0	0	1	1

Nr.	Rādītājs	Rādītāja vērtība bāzes gadā 2011.	Prognozētā rādītāja vērtība 2018.gadā	Datu avots	Rādītāja vērtība						
					2012.gadā	2013.gadā	2014.gadā	2015.gadā	2016.gadā	2017.gadā	2018.gadā
	muižā										
39.	Īstenoti parku/skvēru labiekārtošanas projekti	2	5	Smiltenes novada pašvaldība	2	2	2	4	5	5	5
RV3.4: Pieejami mājokļi											
40.	Nodrošināti pašvaldības dienesta dzīvokļi (darbiniekiem)	0	10	Smiltenes novada pašvaldība	3	3	3	5	5	5	5
41.	Nodrošināts sociālo dzīvokļu fonds	0	8	Smiltenes novada pašvaldība	0	0	0	0	0	0	0

Rādītāju apzīmējumu paskaidrojums:
Sarkans – tendence pasliktinās
Zaļš – tendence uzlabojas
Melns – rādītājs palicis nemainīgs

4. Investīciju plāna īstenošanas progress

2012.gada 29.novembrī apstiprinātajā investīciju plānā bija iekļauti 205 projekti.
2018.gada 27.jūnijā apstiprināts aktualizētais Smiltenes novada attīstības programmas 2012.-2018.gadam Rīcības plāns un Investīciju plāns, kurā paredzēts īstenot 155 projektus.
No 2012.gada līdz 2018.gada beigām pilnībā īstenoti 113 projekti, 20 projekti realizēti daļēji vai samazinātā apjomā, 24 projekti nav realizēti un 155 projektu realizācija plānota no 2019.gada.

Prioritāte/stratēģiskais mērķis	**Plānotais projektu skaits 2012.-2018.g.**	**Realizēts 2012.-2018.g.**	**Daļēji realizēts**	**Procesā**	**Nav realizēts**	**Plānots realizēt 2019.-2020.g.**
VP1: Efektīva publiskā pārvalde un līdzdalība	**44**	**13**	**2**	**5**	**2**	**31**
RV1.1: Pilnveidot pašvaldības pakalpojumu pieejamību un kvalitāti	5	5	0	0	0	2
RV1.2: Sekmēt uzņēmējdarbības attīstību un inovācijas	29	3	0	5	2	25
RV1.3: Attīstīta sabiedrības līdzdalība un plaša sadarbība	3	1	1	0	0	2
RV1.4: Dabas resursu ilgtspējīga pārvaldība	6	4	1	0	0	2
VP2: Daudzveidīgi izglītības, sporta, kultūras, veselības un sociālie pakalpojumi	**34**	**11**	**2**	**9**	**2**	**19**
RV2.1: Kvalitatīvi un pieejami izglītības pakalpojumi mūža garumā	13	4	1	3	1	6
RV2.2: Atpazīstami sporta un aktīvās atpūtas pakalpojumi	3	0	0	1	0	2
RV2.3: Radoši un daudzveidīgi kultūras pakalpojumi	4	1	0	1	0	3
RV2.4: Attīstīti un pieejami veselības un sociālās aprūpes pakalpojumi	14	6	1	4	1	8
VP3: Droša un pievilcīga dzīves un darba vide	**170**	**89**	**16**	**25**	**20**	**105**
RV3.1: Attīstīta satiksmes un sakaru infrastruktūra	38	26	7	7	1	23
RV3.2: Sakārtota vides infrastruktūra	40	19	2	8	6	24
RV3.3: Labiekārtotas sabiedriskas nozīmes teritorijas un objekti	88	42	6	9	13	56
RV3.4: Pieejami mājokļi	4	2	1	1	0	2
Pavisam kopā:	**245**	**113**	**20**	**39**	**24**	**155**

SECINĀJUMI

Apkopojot informāciju par Smiltenes novada attīstības programmas īstenošanu 2018.gadā, var izdarīt šādus secinājumus:

- Turpinās iedzīvotāju skaita samazināšanās. Laika posmā no 2011.gada līdz 2019.gada 1.janvārim, saskaņā ar Pilsonības un migrācijas lietu pārvaldes datiem, Smiltenes novada iedzīvotāju skaits samazinājies par 8,2%;
- Aktīvi tiek strādāts pie kultūras pasākumu organizēšanas, kas redzams salīdzinot pasākumu un apmeklētāju skaitu ar 2017.gadu, gan pasākumu kopskaits, gan to apmeklējums novadā ir pieaudzis;
- Ekonomiskā situācija stabilizējas, ko atspoguļo bezdarba rādītāju mazās svārstības un stabilie iedzīvotāju ienākuma nodokļa ieņēmumi pašvaldības budžetā uz vienu iedzīvotāju;
- Mājokļu attīstības tendence pieaug, bet tā aizvien ir zema. 2018.gadā samazinājies būvniecības pieteikumu skaits;
- Palielinās sabiedriskās drošības un kārtības pārkāpumu skaits;
- Turpinās infrastruktūras attīstības projektu realizācija visā novada teritorijā;
- 2018.gadā tika strādāts pie 42 projektu ieviešanas, vairāk kā 31 projektu rezultātu uzturēšanas, kā arī 20 projektu sagatavošanas.

PRIEKŠLIKUMI

- Jāseko līdzi dažādo finansētāju izsludinātajām projektu iespējām un jāizmanto tās atbilstoši novada Attīstības programmai;
- Bez programmām, ar kuru palīdzību tiek īstenotas ES politikas, uzmanība jāpievērš arī programmām, ar kuru palīdzību tiek īstenotas Latvijas valsts politikas. Arī šīs programmas, atbilstoši pašvaldības vajadzībām, var dot nepieciešamo līdzfinansējumu problēmu risināšanai (Klimata pārmaiņu finanšu instruments, Latvijas vides aizsardzības fonda programmas, Izglītības un zinātnes ministrijas Sporta programma, Izglītības un zinātnes ministrijas Jaunatnes politikas valsts programma, Labklājības ministrijas Valsts programmas bērna un ģimenes stāvokļa uzlabošanai, Latvijas Kultūrkapitāla fonda programmas, Zivsaimniecības fonda programmas, u.c.);
- Jāizveido mūžizglītības un kultūras norišu (rādītāju vērtību) uzskaites sistēma;
- Gadījumā, ja informāciju par attīstības programmas noteiktajiem indikatoriem nav iegūstama, jāprecizē arī noteiktie attīstības programmas indikatori;
- 2019.gadā un turpmāko gadu laikā, sadarbībā ar visām pašvaldības struktūrvienībām un iestādēm nepieciešams veikt Attīstības programmas aktualizāciju, kā arī Attīstības programmas 2012.-2018.gadam rīcības un investīciju plāna aktualizēšanu, pārskatot prioritātes un nākotnē nepieciešamos projektus.
- Plānojot domes budžetu, jāņem vērā Rīcības un investīciju plāna pasākumi, tikai tādā veidā nodrošinot Attīstības programmā atbilstošu paredzēto pasākumu norisi izvirzīto mērķu sasniegšanā.
- Parādoties iespējai piesaistīt citus finanšu līdzekļus kādiem aktuāliem remontdarbiem, teritorijas sakārtošanai vai jaunu līdzekļu iegādei, savlaicīgi ziņot Attīstības un plānošanas nodaļai, lai spētu līdz budžeta pieņemšanai aktualizēt Rīcības un investīciju plānu.
- Lai atvieglotu un uzlabotu informācijas apkopošanu ikgadējo uzraudzības ziņojumu izstrādei, nepieciešams strādāt pie datu apkopošanas sistēmas uzlabošanas;
- Visu pašvaldības struktūrvienību un iestāžu vadītājiem, kā arī nozaru speciālistiem ir jāseko līdz Attīstības programmas Rīcības un investīciju plānos ierakstīto projektu aktualitātei, kā arī laicīgi jāsniedz pārskati par savu darbību par iepriekšējo gadu. Atskaitēs iekļaujot informāciju par datiem, kas nepieciešami Attīstības programmas "esošās situācijas" datu atjaunošanai.
- Jāsāk apkopot un uzkrāt dati jaunas Attīstības programmas izveidei ņemot vērā līdz 2021.gadam īstenojamo Administratīvi teritoriālo reformu.